

SPRAWOZDANIE
Z DZIAŁALNOŚCI
ZARZĄDU
MAŁOPOLSKIEGO ZWIĄZKU
LEKKIEJ ATLETYKI



ZA LATA
2009-2012

WSTĘP

Mija 90 lat istnienia Małopolskiego Związku Lekkiej Atletyki. Utworzenie w marcu 1922 roku Krakowskiego Okręgowego Związku Lekkiej Atletyki było realizacją uchwały II Zjazdu PZLA z 21 XI 1921 roku o powołaniu agend terenowych.

Zgodnie ze statutem celem działalności Małopolskiego Związku Lekkiej Atletyki jest realizacja zadań w zakresie:

1. upowszechniania sportu poprzez:
 - a) organizację zajęć i zawodów sportowych, w szczególności na terenie Województwa Małopolskiego.
 - b) popularyzację i rozwój lekkiej atletyki,
2. wychowywania młodzieży oraz przeciwdziałania patologiom społecznym poprzez:
 - a) prowadzenie działalności szkoleniowo-wychowawczej,
 - b) organizowanie zawodów sportowych, zajęć rekreacyjnych oraz imprez,
3. prowadzenie działalności wspomagającej rozwój wspólnot i rozwój demokracji poprzez:
 - a) integrację podmiotów działających w dyscyplinie lekka atletyka,
 - b) opiekę merytoryczną i szkoleniową nad środowiskiem lekkoatletycznym Województwa Małopolskiego.
4. promocji i organizacji wolontariatu.
5. działań na rzecz osób i sportowców niepełnosprawnych.

Małopolski Związek Lekkiej Atletyki realizuje swoje cele przez:

1. Zrzeszanie klubów i organizacji sportowych prowadzących działalność sportową w dyscyplinie lekka atletyka, mających siedzibę na terenie Województwa Małopolskiego.
2. Inicjowanie, popularyzację i wspieranie aktywności w sporcie szczególnie wśród dzieci i młodzieży.
3. Organizowanie zawodów sportowych w szczególności w dyscyplinie lekka atletyka, w tym imprez i zawodów z udziałem osób i sportowców niepełnosprawnych na terenie swojego działania.
4. Wspieranie i prowadzenie działań organizacyjno-wychowawczych w zakresie zachowania się dzieci i młodzieży podczas imprez sportowych oraz inicjowanie wolontariatu wśród działaczy oraz zawodników.
5. Wnioskowanie, opiniowanie potrzeb w zakresie rozwoju infrastruktury sportowej dla potrzeb dyscypliny lekka atletyka oraz aktywne uczestnictwo w budowie, zakupie i eksploatacji obiektów i urządzeń sportowych.

6. Podejmowanie i wdrażanie przedsięwzięć zapewniających rozwój dyscypliny lekka atletyka.
7. Inicjowanie i współdziałanie z odpowiednimi organizacjami i instytucjami w zakresie szkolenia i doszkalania zawodników, sędziów i działaczy.
8. Uchwalanie wytycznych dla działalności swych członków oraz kontrolę i nadzór nad przestrzeganiem przez nich obowiązujących przepisów, postanowień i statutu.
9. Rozstrzyganie sporów powstałych pomiędzy swoimi członkami w obrębie terenu działania.
10. Honorowanie ludzi i instytucji, w tym darczyńców, wspierających rozwój lekkiej atletyki.
11. Nabywanie, zbywanie i dzierżawienie majątku ruchomego i nieruchomego,
12. Zawieranie umów cywilno-prawnych z osobami prawnymi i fizycznymi, zaciąganie zobowiązań oraz podejmowanie innych czynności prawnych. mających na celu pozyskanie środków finansowych przeznaczonych na działalność statutową
13. Gromadzenie środków finansowych i materialnych dla realizacji celów statutowych Małopolskiego Związku Lekkiej Atletyki.

Określone cele działalności MZLA są na bieżąco kontynuowane.

Przedstawiając materiał sprawozdawczy Związku ze swej strony proponujemy delegatom podejść do niego jak najbardziej merytorycznie i rzeczowo. Realizacja przyjętego programu oraz przedsięwzięć to efekt pracy nie tylko Zarządu, ale wszystkich działaczy i sympatyków małopolskiej lekkiej atletyki.

Działalność Związku to przede wszystkim współpraca z klubami sportowymi, Małopolskim Stowarzyszeniem Kultury Fizycznej, Urzędem Województwa Małopolskiego, Urzędem Miasta Krakowa i Polskim Związkiem Lekkiej Atletyki.

W sprawozdaniu ilekroć widoczne będą pozytywne strony działalności oraz sukcesy sportowe, bo przecież takie były, to tylekroć jest to sukces wszystkich pracujących dla dobra małopolskiej lekkiej atletyki.

I. ORGANIZACJA PRACY MZLA

A. Zarząd

30 listopada 2008 roku Walny Zjazd Sprawozdawczo-Wyborczy wybrał Prezesa, Zarząd oraz Komisję Rewizyjną.

Zarząd ukonstytuował się w dniu 12 grudnia w następującym składzie:

Sobczyk Grzegorz	Prezes
------------------	--------

Zarząd MZLA

Prezydium

Grabska Anna	Wiceprezes ds. organizacyjnych
Lachowski Andrzej	Wiceprezes ds. sportowych
Mędrecka Małgorzata	Skarbnik
Bujas Marcin	Sekretarz
Kaduszkiewicz Dorota	Trener Koordynator
Stawiarz Edward	Członek Zarządu PZLA

Członkowie

Basista Jacek	Członek - Przewodniczący Komisji Wyróżnień i Dyscypliny
Biel Piotr	Członek – przedstawiciel MZLA ds. kontaktu z mediami
Borawski Krzysztof	Członek – p.o. Przewodniczącego Wojewódzkiej Rady Trenerów
Jarosz Michał	Członek – Przewodniczący Komisji Marketingu i Promocji
Jasicz Ryszard	Członek – przedstawiciel MZLA ds. kontaktu z terenem
Pociecha Jacek	Członek – Przewodniczący Komisji Statystycznej MZLA

Komisja Rewizyjna

Foks Andrzej	Przewodniczący Komisji Rewizyjnej
Pytlarz Andrzej	Członek
Świerczyński Andrzej	Członek

W dniu 25 marca 2010 roku po rezygnacji Wiceprezesa ds. organizacyjnych Pani Anny Grabskiej dokonano zgodnie ze statutem uzupełnienia składu Zarządu.

Skład władz Małopolskiego Związku Lekkiej Atletyki 2010-2012

Sobczyk Grzegorz	Prezes
------------------	--------

Zarząd MZLA

Sowa Dorota	Wiceprezes ds. organizacyjnych
Lachowski Andrzej	Wiceprezes ds. sportowych
Mędrecka Małgorzata	Skarbnik
Bujas Marcin	Sekretarz
Kaduszkiewicz Dorota	Trener Koordynator
Stawiarz Edward	Członek Zarządu PZLA

Basista Jacek	Członek – Przewodniczący Komisji Wyróżnień i Dyscypliny
Biel Piotr	Członek – przedstawiciel MZLA ds. kontaktu z mediami
Borawski Krzysztof	Przewodniczący Wojewódzkiej Rady Trenerów
Jarosz Michał	Członek – Przewodniczący Komisji Marketingu i Promocji
Jasicz Ryszard	Członek – przedstawiciel MZLA ds. kontaktu z terenem
Pociecha Jacek	Członek – Przewodniczący Komisji Statystycznej MZLA

Komisja Rewizyjna

Foks Andrzej	Przewodniczący Komisji Rewizyjnej
Pytlarz Andrzej	Członek
Świerczyński Andrzej	Członek

B. Rada Trenerów

Skład Rady Trenerów Małopolskiego Związku Lekkiej Atletyki wybrano na Spotkaniu Trenerów w dniu 5 grudnia 2009 roku.

Przewodniczący

Borawski Krzysztof	Przewodniczący
--------------------	----------------

Członkowie

Włodarczyk Mirosław	Blok skoków
Krawcewicz Maria	Blok konkurencji szybkościowych
Jasicz Ryszard	Blok konkurencji szybkościowych i wytrzymałościowych
Sysak Tomasz	Blok skoków

C. Komisja Wyróżnień i Dyscypliny

Skład Komisji Wyróżnień i Dyscypliny Małopolskiego Związku Lekkiej Atletyki wybrano w dniu 23 lutego 2009 roku.

Przewodniczący

Basista Jacek	Przewodniczący
---------------	----------------

Członkowie

Mańczyk Ewa	Członek
Kuleszyńska Elżbieta	Członek

D. Biuro

Dla zabezpieczenia działalności organizacyjnej Związek posiada wyremontowany i wyposażony lokal.

E. Wykaz członków zwyczajnych

W latach 2009-2012 liczba członków zwyczajnych Małopolskiego Związku Lekkiej Atletyki zwiększyła się o 9 stowarzyszeń oraz 1 stowarzyszenie zawiesiło swoją działalność sportową.

Po ostatniej weryfikacji członkami MZLA są:

Lp. Nazwa Klubu Sportowego/Stowarzyszenia

1. KS Cracovia 1906
 2. WKS Wawel Kraków
 3. UKS Korzeniowski.pl Kraków
 4. KS AZS AWF Kraków
 5. SKS Kusy Kraków
 6. UKS Bieganie.pl Wieliczka
 7. UKS Jedynka Skawina
 8. IKS Olkusz
 9. LKS Kłos Olkusz
 10. MUKS Ilkus Olkusz
 11. UKS Kusy Bukowno
 12. UKS Polfin Oświęcim
 13. UKS Brzeszcze
 14. MKS Tempo Kęty
 15. ULKS Fajfer 2001 Łapanów
 16. MLUKS Tarnów
 17. ZKS Unia Tarnów
 18. UKS Budowlani Nowy Sącz
 19. UKS Bieganie.pl Stryżawa
 20. MKS Rabka Zdrój Korzeniowski.pl
 21. UKS Kobylanka
 22. ULKS Lipinki
 23. UKS Maraton Sękowa
 24. LKS Grodzisko Raciechowice
 25. ULKS Bielgim Bielany
 26. UKS Gimpel Nowy Targ
 27. KU AZS Politechnika Krakowska
 28. KU AZS PWSZ w Tarnowie
 29. Stowarzyszenie NIE WIDZĘ PRZESZKÓD
 30. LKS SMOLNIK Męcina
 31. LKS Brzezina Osiek
- Zawieszona działalność sportowa*
1. MKS Podgórze Kraków

F. Współpraca z innymi instytucjami i organizacjami

W okresie kadencji Zarząd współpracował i współdziałał z następującymi instytucjami i organizacjami:

- Małopolskim Związkiem Stowarzyszeń Kultury Fizycznej,
- Urzędem Marszałkowskim Województwa Małopolskiego,
- Urzędem Miasta Krakowa,
- Polskim Związkiem Lekkiej Atletyki,
- Klubami sportowymi i stowarzyszeniami województwa małopolskiego,
- Wojewódzkimi Związkami Lekkiej Atletyki,

Corocznie Urząd Marszałkowski Województwa Małopolskiego, Urząd Miasta Krakowa oraz Polski Związek Lekkiej Atletyki udzielały dotacji MZLA na organizację imprez sportowych.

Związek podejmował w okresie kadencji dodatkowe zadania np. organizacja XV i XVIII Ogólnopolskiej Olimpiady Młodzieży w Lekkiej Atletyce, Krakowski Bieg Samorządowy i Marszobiegi Niepodległości.

We współpracy z Małopolskim Związkiem Stowarzyszeń Kultury Fizycznej realizowano zadania dotyczące szkolenia i współzawodnictwa sportowego młodzieży uzdolnionej, organizowano eliminacje do Ogólnopolskiej Olimpiady Młodzieży oraz finały Międzywojewódzkich Mistrzostw Młodzików. Najważniejszymi przedsięwzięciami sportowymi była dwukrotna organizacja Ogólnopolskiej Olimpiady Młodzieży w Lekkiej Atletyce (2009 i 2012).

Jednakże najważniejsza nasza współpraca w zakresie rozwoju małopolskiej lekkiej atletyki związana była ze stowarzyszeniami zrzeszonymi w MZLA. To dzięki zaangażowaniu i ciężkiej pracy działaczy, trenerów, zawodników oraz sympatyków małopolskiej lekkiej atletyki nasi reprezentanci corocznie przyczyniali się do sukcesów sportowych.

Podsumowując prowadzona współpraca na wielu płaszczyznach zapewniła ciągłość finansowania organizacji imprez sportowych, szkolenia oraz współzawodnictwa sportowego w okresie minionej kadencji Zarządu MZLA. Wszystkim osobom, które współpracowały z Małopolskim Związkiem Lekkiej Atletyki bardzo serdecznie dziękujemy!

II. REALIZACJA ZADAŃ STATUTOWYCH

A. Organizacja imprez sportowych w latach 2009-2012

Sprawozdanie z organizacji imprez sportowych w 2009 roku

I. Dotacje

ROK	UMK	WM	PZLA	SUMA
2009	5 000,00	20 000,00	8 000,00	33 000,00

II. Koszt całkowity realizacji dotowanych imprez sportowych

Nazwa Imprezy	Ilość cykli	Koszt całkowity	Dotacja			
			UMK	WM	PZLA	Środki własne
GP MZLA-PZLA w Biegach Przełajowych	7	12 941,72	3 000,00	6 000,00		3 941,72
Czwartki Lekkoatletyczne	8	12 844,83		4 000,00	8 000,00	844,83
Otwarte Mistrzostwa Krakowa w Lekkiej Atletyce	1	2 983,52	1 000,00			1 983,52
Otwarte Mistrzostwa Krakowa Młodzików w Lekkiej Atletyce	1	3 711,50	1 000,00			2 711,50
Małopolski Memoriał Trenerów	1	6 328,58		3 000,00		3 328,58
Otwarty Puchar Krakowa	4	14 685,30				14 685,30
Mistrzostwa Województwa Małopolskiego Juniorów i Juniorów Młodszych	1	8 083,50		5 000,00		3 083,50
Mistrzostwa Województwa Młodzików	1	5 965,47		2 000,00		3 965,47
Razem	24	67 544,42	5 000,00	20 000,00	8 000,00	34 544,42

III. Charakterystyka realizowanych imprez sportowych w roku 2009

GP MZLA-PZLA w Biegach Przełajowych - 07.03.2009; 14.03.2009; 28.03.2009; 03.10.2009; 17.10.2009; 24.10.2009; 21.11.2009

Czwartki Lekkoatletyczne - 14.05.2009; 21.05.2009; 28.05.2009; 04.06.2009; 10.09.2009; 17.09.2009; 21.09.2009; 01.10.2009

Otwarte Mistrzostwa Krakowa w Lekkiej Atletyce – 20.06.2009

Otwarte Mistrzostwa Krakowa Młodzików w La – 31.05.2009

Małopolski Memoriał Trenerów – 10.05.2009

Otwarty Puchar Krakowa – 16.05.2009; 31.05.2009; 06.09.2009; 21.09.2009

Małopolska Liga Młodzików – 31.05.2009; 06.09.2009

Mistrzostwa Województwa Małopolskiego Juniorów i Juniorów Młodszych – 13.06.2009

Mityng Lekkoatletyczny Młodzików – 13.06.2009

Mistrzostwa Województwa Młodzików – 06.09.2009

Sprawozdanie z organizacji imprez sportowych w 2010 roku

I. Dotacje

ROK	UMK	WM	PZLA	SUMA
2010	12 000,00	28 000,00	5 000,00	45 000,00

II. Koszt całkowity realizacji dotowanych imprez sportowych

Nazwa imprezy	Ilość cykli	Koszt całkowity	Dotacja			
			UMK	WM	PZLA	Środki własne
GP MZLA-PZLA W Biegach Przełajowych	4	14 101,96		5 943,82	5 000,00	3 158,14
Czwartki Lekkoatletyczne	7	14 917,71	6572,00			8 345,71
Małopolski Memoriał Trenerów	1	5 811,02		3 200,00		2 611,02
Otwarty Puchar Krakowa	3	24 356,36	5 000,00	8 000,00		11 356,36
Małopolska Liga Młodzików	2	1 376,23		800,00		576,23
Mistrzostwa Województwa Małopolskiego Juniorów i Juniorów Młodszych	1	12 405,42		5 548,00		6 857,23
Mistrzostwa Województwa Młodzików	1	6 910,24		1 934,00		4 975,24
Mecz Lekkoatletyczny Juniorów Młodszych PKR-ŚWI-MŁP	1	7 214,96		2 573,60		4 641,36
Razem	20	87 093,90	11 572,00	27 999,42	5 000,00	42 521,29

III. Charakterystyka realizowanych imprez sportowych

GP MZLA-PZLA w Biegach Przełajowych - 6.03.2010; 20.03.2010; 9.10.2010; 20.11.2010

Czwartki Lekkoatletyczne - 13.05.2010; 27.05.2010; 10.06.2010; 17.06.2010; 09.09.2010; 16.09.2010; 23.09.2010

Otwarte Mistrzostwa Krakowa Młodzików w Lekkiej Atletyce – 30.05.2010

Małopolski Memoriał Trenerów - 01.05.2010

Otwarty Puchar Krakowa - 15.05.2010; 19.06.2010; 12.09.2010

Małopolska Liga Młodzików - 15.05.2010; 19.09.2010

Mistrzostwa Województwa Małopolskiego Juniorów i Juniorów Młodszych - 08.05.2010

Małopolski Mityng Lekkoatletyczny - 30.05.2010

Mistrzostwa Województwa Młodzików - 19.09.2010

Mecz Lekkoatletyczny Juniorów Młodszych PKR-ŚWI-MŁP - 12.06.2010

Sprawozdanie z organizacji imprez sportowych w 2011 roku

I. Dotacje

ROK	UMK	WM	PZLA	SUMA
2011	37 000,00	30 000,00	7 000,00	74 000,00

II. Koszt całkowity realizacji dotowanych imprez sportowych

Nazwa imprezy	Ilość cykli	Koszt całkowity	Dotacja			
			UMK	WM	PZLA	Środki własne
GP MZLA-PZLA w Biegach Przełajowych	4	13 771,80	5 000,00		3 000,00	5 771,80
Czwartki Lekkoatletyczne	7	15 986,01	7 000,00		4 000,00	4 986,01
Otwarte Mistrzostwa Krakowa Młodzików w Lekkiej Atletyce	1	5 253,00	3 000,00			2 253,00
Małopolski Memoriał Trenerów	1	7 219,02		3 906,00		3 313,02
Otwarty Puchar Krakowa	2	20 940,13	7 000,00	7 002,00		6 938,13
Małopolska Liga Młodzików	2	5 918,15		3 522,00		2 396,15
Mistrzostwa Województwa Małopolskiego Juniorów i Juniorów Młodszych	1	12 287,59		7 288,00		4 999,59
Mistrzostwa Województwa Młodzików i Dzieci Starszych	1	6 938,30		2 754,00		4 184,30
XXI Krakowski Bieg Samorządowy	1	15 000,00	15 000,00			15 000,00
Razem	20	103 314,00	37 000,00	24 472,00	7 000,00	49 842

III. Charakterystyka realizowanych imprez sportowych

GP MZLA-PZLA w Biegach Przełajowych - 5.03.2011; 26.03.2011; 15.10.2011; 19.11.2011

Czwartki Lekkoatletyczne - 5.05.2011; 19.05.2011; 26.05.2011; 9.06.2011; 16.06.2011; 8.09.2011; 22.09.2011

Otwarte Mistrzostwa Krakowa Młodzików w Lekkiej Atletyce - 04.06.2011

Małopolski Memoriał Trenerów - 30.04.2011

Otwarty Puchar Krakowa - 18.06.2011; 11.09.2011

Małopolska Liga Młodzików - 15.05.2011; 11.09.2011

Mistrzostwa Województwa Małopolskiego Juniorów i Juniorów Młodszych - 28.05.2011

Mityng Lekkoatletyczny Młodzików - 28.05.2011

Mistrzostwa Województwa Młodzików i Dzieci Starszych - 25.09.2011

Halowe Mistrzostwa Województwa Małopolskiego Juniorów Młodszych i Juniorów - 15.01.2011

XXI Krakowski Bieg Samorządowy - 14.05.2011

Sprawozdanie z organizacji imprez sportowych w 2012 roku

I. Dotacje

ROK	UMK	WM	PZLA	SUMA
2012	5 000,00	35 000,00	2 730,00	42 730,00

II. Koszt całkowity realizacji dotowanych imprez sportowych

Nazwa imprezy	Ilość cykli	Koszt całkowity	Dotacja			
			UMK	WM	PZLA	Środki własne
GP MZLA-PZLA w Biegach Przełajowych	4	17 440,48		7 816,00	2 730,00	6 894,48
Otwarte Mistrzostwa Krakowa Młodzików w Lekkiej Atletyce	1	5 266,00		1 200,00		4 066,00
Małopolski Memoriał Trenerów	1	10 623,00		6 640,00		3 983,00
Otwarty Puchar Krakowa	2	36 013,95	5 000,00	11 400,00		19 613,95
Małopolska Liga Młodzików	2	4 168,00		1 500,00		2 668,00
Mistrzostwa Województwa Małopolskiego Juniorów i Juniorów Młodszych	1	7 792,23		3 558,00		4 234,23
Mistrzostwa Województwa Młodzików i Dzieci Starszych	1	6 968,77		2 886,00		4 082,77
Halowe Mistrzostwa Województwa Małopolskiego Juniorów Młodszych i Juniorów	1	458,67				458,67
Razem	13	88 731,10	5 000,00	35 000,00	2730,00	46 001,10

III. Charakterystyka realizowanych imprez sportowych

GP MZLA-PZLA w Biegach Przełajowych - 3.03.2012; 17.03.2012; 27.10.2012; 17.11.2012

Otwarte Mistrzostwa Krakowa Młodzików w Lekkiej Atletyce - 02.06.2012

Małopolski Memoriał Trenerów - 06.05.2012

Otwarty Puchar Krakowa - 09.06.2012; 09.09.2012

Małopolska Liga Młodzików - 02.06.2012; 09.09.2012

Mistrzostwa Województwa Małopolskiego Juniorów i Juniorów Młodszych - 13.05.2012

Mistrzostwa Województwa Młodzików i Dzieci Starszych - 22.09.2012

Halowe Mistrzostwa Województwa Małopolskiego Juniorów Młodszych i Juniorów - 21.01.2012

III. EFEKTY SPORTOWE

A. Stan sportowy

Stan sportowy klubów województwa małopolskiego w latach 2009-2012:

	2009	2010	2011	2012
Zawodniczeki - K	295	495	439	429
Zawodnicy - M	412	507	482	485
Σ M + K	707	1002	921	914

Zestawienie klas sportowych w latach 2009-2012:

Klasa / Rok	2009	2010	2011	2012
KLASA MM	6	7	8	7
KLASA M	18	19	14	15
KLASA I	44	35	38	42
KLASA II	80	70	70	60
KLASA III	127	125	123	120
KLASA IV	53	59	82	89
KLASA V			33	77
RAZEM	328	315	368	410

Tab. Liczba zawodników punktujących w ramach Współzawodnictwa Sportowego Dzieci i Młodzieży w latach 2009-2012

Rok	2mmp	3jun	4jmt	5mło	Razem	
09	29	23	49	140	241	
10	23	24	45	144	236	
11	14	25	50	124	213	
12	18	21	35	112	186	zmiana regulaminu WSDiM
Razem	84	93	179	520	876	

Tab. Liczba zawodników Klubów województwa małopolskiego punktujących w ramach Współzawodnictwa Sportowego Dzieci i Młodzieży w latach 2009-2012

Klub Sportowy	Rok	2mmp	3jun	4jml	5mlo	Razem
WKS Wawel Kraków	09	10	5	8	15	38
	10	6	7	6	11	30
	11	2	8	9	16	35
	12	8	3	10	14	35
WKS Wawel Kraków Suma		26	23	33	56	138
AZS-AWF Kraków	09	18	6	11	6	41
	10	16	5	10	3	34
	11	12	5	10	2	29
	12	10	8		2	20
AZS-AWF Kraków Suma		56	24	31	13	124
MLUKS Tarnów	09		4	3	19	26
	10		2	4	22	28
	11		1	8	24	33
	12		2	6	11	19
MLUKS Tarnów Suma			9	21	76	106
ULKS Fajfer 2001 Łapanów	09		3	3	19	25
	10		2	5	20	27
	11		1	6	19	26
	12			3	19	22
ULKS Fajfer 2001 Łapanów Suma			6	17	77	100
SKS Kusy Kraków	09			1	23	24
	10			1	14	15
	11			3	16	19
	12			6	16	22
SKS Kusy Kraków Suma				11	69	80
LKS Kłos Olkusz	09			2	15	17
	10		1	2	11	14
	11			2		2
	12				6	6
LKS Kłos Olkusz Suma			1	6	32	39
ULKS Lipinki	09			5	4	9
	10	1		2	10	13
	11		2	2	9	13
	12		3		1	4
ULKS Lipinki Suma		1	5	9	24	39
ZKS Unia Tarnów	09		1	1	4	6
	10		1	2	9	12

	11		2	1	4	7
	12		2		5	7
ZKS Unia Tarnów Suma			6	4	22	32
IKS Olkusz	09			2	4	6
	10		1	2	9	12
	11			2	6	8
	12			1	3	4
IKS Olkusz Suma			1	7	22	30
UKS Kobylanka	09				13	13
	10				5	5
	11				3	3
	12				4	4
UKS Kobylanka Suma					25	25
MKS Tempo Kęty	09	1		1	2	4
	10			3	3	6
	11			3	2	5
	12		1	2	4	7
MKS Tempo Kęty Suma		1	1	9	11	22
UKS Bieganie.pl Stryżawa	09				2	2
	10				7	7
	11				7	7
	12				6	6
UKS Bieganie.pl Stryżawa Suma					22	22
UKS Budowlani Nowy Sącz	09			3	2	5
	10		2	5	1	8
	11		4			4
	12		1	2	1	4
UKS Budowlani Nowy Sącz Suma			7	10	4	21
LKS Brzezina Osiek	11			1	9	10
	12			2	8	10
LKS Brzezina Osiek Suma				3	17	20
UKS Maraton Sękowa	09				7	7
	10				9	9
UKS Maraton Sękowa Suma					16	16
KS Cracovia 1906 Kraków	09		3	5		8
	10		2	1		3
	11		1	1		2
KS Cracovia 1906 Kraków Suma			6	7		13
MUKS ILKUS Olkusz	09				3	3
	10				5	5

	11				1	1
	12			1	2	3
MUKS ILKUS Olkusz Suma				1	11	12
UKS Kusy Bukowno	09				2	2
	10			1	1	2
	11				2	2
	12				3	3
UKS Kusy Bukowno Suma				1	8	9
ULKS Bielgim Bielany	11			1		1
	12				5	5
ULKS Bielgim Bielany Suma				1	5	6
UKS Brzeszcze	09		1			1
	10		1	1	1	3
	11			1		1
UKS Brzeszcze Suma			2	2	1	5
LKS Grodzisko Raciechowice	10				2	2
	11				2	2
LKS Grodzisko Raciechowice Suma					4	4
UKS Bieganie.pl Wieliczka	09			3		3
UKS Bieganie.pl Wieliczka Suma				3		3
UKS Polfin Oświęcim	12				2	2
UKS Polfin Oświęcim Suma					2	2
UKS Korzeniowski.pl Kraków	10				1	1
	11				1	1
UKS Korzeniowski.pl Kraków Suma					2	2
UKS Gimpel Nowy Targ	11		1			1
	12		1			1
UKS Gimpel Nowy Targ Suma			2			2
nst. Olkusz	12			1		1
Suma				1		1
MKS-MOS Rabka Zdrój	09			1		1
MKS-MOS Rabka Zdrój Suma				1		1
AZS Politechniki Krakowskiej	12			1		1
AZS Politechniki Krakowskiej Suma				1		1
UKS Jedyńka Skawina	11				1	1
UKS Jedyńka Skawina Suma					1	1
Suma końcowa		84	93	179	520	876

B. Wyniki sportowe

KLASYFIKACJA PUNKTOWA KLUBÓW WOJEWÓDZTWA MAŁOPOLSKIEGO W SYSTEMIE WSPÓŁZAWODNICTWA SPORTOWEGO DZIECI I MŁODZIEŻY W 2009 ROKU W BIEGACH PRZEŁAJOWYCH I LEKKIEJ ATLETYCE

M.	Klub sportowy	MMŁ BP	MPJmł BP	MPJ BP	Razem BP	MMM LA	OOM LA	MPJ LA	OOM MPJ	MMP LA	Razem LA	Razem BP+LA
1.	Klub Sportowy AZS AWF Kraków	5	3	21	29	7	29	32	61	301,7	369,7	398,7
2.	WKS Wawel Kraków	0	2	2	4	32	36	33	69	88	189	193
3.	Międzyszkolny Ludowy Klub Sportowy Tarnów	16	4	5	25	13	8	6	14	0	27	52
4.	Uczniowski Klub Sportowy Fajfer 2001 Łapanów	17	3	2	22	15	6	7	13	0	28	50
5.	Szkolny Klub Sportowy Kusy Kraków	7	0	0	7	41	1	0	1	0	42	49
6.	Ludowy Klub Sportowy Kłos Olkusz	7	3	0	10	14	1	0	1	0	15	25
7.	Uczniowski Ludowy Klub Sportowy Lipinki	1	8	0	9	5	9	0	9	0	14	23
8.	Uczniowski Klub Sportowy Budowlani Nowy Sącz	2	6	0	8	1	14	0	14	0	15	23
9.	Klub Sportowy Cracovia Kraków	0	2	6	8	0	8	3	11	0	11	19
10.	Uczniowski Klub Sportowy Maraton Sękowa	2	0	0	2	12,5	0	0	0	0	12,5	14,5
11.	Integracyjny Klub Sportowy Olkusz	7	2	0	9	3	2	0	2	0	5	14
12.	Zakładowy Klub Sportowy Unia Tarnów	3	1	4	8	5	0	0	0	0	5	13
13.	Uczniowski Klub Sportowy Kobylanka	0	0	0	0	11	0	0	0	0	11	11
14.	Uczniowski Klub Sportowy bieganie.pl Wieliczka	0	6	0	6	0	3	0	3	0	3	9
15.	Międzyszkolny Klub Sportowy Tempo Kęty	0	0	0	0	4	3	0	3	0	7	7
16.	Międzyszkolny Uczniowski Klub Sportowy Ilkus Olkusz	3	0	0	3	2	0	0	0	0	2	5
17.	Uczniowski Klub Sportowy Kusy Bukowno	3	0	0	3	0	0	0	0	0	0	3
18.	Uczniowski Klub Sportowy bieganie.pl Stryszawa	1	0	0	1	1	0	0	0	0	1	2
19.	Uczniowski Klub Sportowy Brzeszcze	0	0	0	0	0	0	2	2	0	2	2
20.	Międzyszkolny Klub Sportowy MOS Rabka Zdrój	0	0	0	0	0	2	0	2	0	2	2
2009 rok		74	40	40	154	166,5	122	83	205	389,7	761,2	915,2
2008 rok		95	30	49	174	176	90	136,75	226,75	518,5	921,25	1095,25

**WYNIKI REPREZENTACJI WOJEWÓDZTWA MAŁOPOLSKIEGO NA OGÓLNOPOLSKIEJ
OLIMPIADZIE MŁODZIEŻY W BIEGACH PRZEŁAJOWYCH – ZAMOŚĆ 4.04.2009**

Lp.	Dystans	Nazwisko	Imię	Ur.	P	Klub sportowy	Trener	Miejsce	Pkt
1.	5000	Kulka	Szymon	93	M	ULKS Lipinki	Świerzowski Tomasz	3	7
2.	3000	Dulak	Katarzyna	93	K	UKS Budowlani Nowy Sącz	Klimek Józef	7	6
3.	3000	Litwińska	Jagoda	93	K	UKS Bieganie.pl Wieliczka	Jarosz Michał	17	4
4.	5000	Iwaniec	Mariusz	92	M	MLUKS Tarnów	Jasicz R./Sobczyk G.	19	4
5.	5000	Kluba	Marcin	93	M	ULKS Fajfer Łapanów	Karaś Stanisław	23	3
6.	3000	Ciempka	Agata	92	K	LKS Kłos Olkusz	Mentlewicz Janusz	29	3
7.	5000	Motak	Jakub	92	M	KS Cracovia Kraków	Jarosz Michał	38	2
8.	3000	Szwarnóg	Jolanta	92	K	KS AZS AWF Kraków	Brachman Tomasz	41	2
9.	3000	Chlebda	Anna	92	K	UKS Bieganie.pl Wieliczka	Jarosz Michał	42	2
10.	3000	Łaskawiec	Marta	92	K	IKS Olkusz	Chechelski Kazimierz	50	2
11.	3000	Zajac	Karol	92	M	WKS Wawel Kraków	Stawiarz Edward	51	1
12.	2000	Mikler	Anna	93	K	KS AZS AWF Kraków	Brachman Tomasz	57	1
13.	2000	Podsiadło	Roksana	92	K	WKS Wawel Kraków	Stawiarz Edward	64	1
14.	3000	Kosiński	Daniel	92	M	ULKS Lipinki	Świerzowski Tomasz	74	1
15.	2000	Hereśniak	Małgorzata	93	K	ZKS Unia Tarnów	Wałaszek Jarosław	75	1
16.	2000	Knapczyk	Patrycja	92	K	KS Cracovia Kraków	Kukla Rafał	84	0
17.	3000	Lisowski	Damian	92	M	KS AZS AWF Kraków	Brachman Tomasz	90	0
18.	2000	Burda	Marzena	93	K	UKS Bieganie.pl Wieliczka	Jarosz Michał	90	0
19.	3000	Duda	Bartosz	93	M	UKS Kusy Bukowno	Kowina Grażyna	92	0
20.	3000	Kraj	Arkadiusz	92	M	UKS Brzeszcze	Szromba Marek	98	0
21.	3000	Mrugacz	Dominik	93	M	ULKS Fajfer 2001 Łapanów	Karaś Stanisław	99	0
22.	2000	Ślęzak	Karolina	93	K	IKS Olkusz	Chechelski Kazimierz	100	0
23.	3000	Grzęda	Wojciech	92	M	KS Cracovia Kraków	Kukla Rafał	100	0
24.	2000	Papuga	Justyna	92	K	MLUKS Tarnów	Jasicz Ryszard	102	0
25.	3000	Michniak	Jan	92	M	WKS Wawel Kraków	Sobczyk Grzegorz	110	0
26.	5000	Mazur	Jakub	92	M	KS AZS AWF Kraków	Brachman Tomasz	DNF	0
27.	5000	Górowski	Łukasz	93	M	UKS Budowlani Nowy Sącz	Mróz Piotr	DNF	0

**KLASYFIKACJA PUNKTOWA KLUBÓW WOJEWODZTWA MAŁOPOLSKIEGO
NA OGÓLNOPOLSKIEJ OLIMPIADZIE MŁODZIEŻY W BIEGACH PRZEŁAJOWYCH 2009**

Lp.	Klub Sportowy	Punkty	%
1.	ULKS Lipinki	8	20,00
2.	UKS Budowlani Nowy Sącz	6	15,00
3.	UKS Bieganie.pl Wieliczka	6	15,00
4.	MLUKS Tarnów	4	10,00
5.	ULKS Fajfer 2001 Łapanów	3	7,50
6.	LKS Kłos Olkusz	3	7,50
7.	KS AZS AWF Kraków	3	7,50
8.	KS Cracovia Kraków	2	5,00
9.	IKS Olkusz	2	5,00
10.	WKS Wawel Kraków	2	5,00
11.	ZKS Unia Tarnów	1	2,50

40	100
-----------	------------

**WYNIKI REPREZENTACJI WOJEWÓDZTWA MAŁOPOLSKIEGO NA MISTRZOSTWACH POLSKI
JUNIORÓW W BIEGACH PRZEŁAJOWYCH – OLSZYNA 14.03.2009**

Lp.	Nazwisko	Imię	Ur	Płeć	Klub Sportowy	Dystans	Miejsce	Punkty
1.	Broniatowska	Katarzyna	90	K	KS AZS AWF Kraków	4000	1	15
2.	Suder	Izabela	90	K	KS AZS AWF Kraków	2000	9	6
3.	Buczkowski	Sławomir	91	M	KS Cracovia Kraków	3000	9	6
4.	Dadej	Dawid	91	M	ZKS Unia Tarnów	3000	22	4
5.	Kaczmarczyk	Tomasz	90	M	MLUKS Tarnów	6000	23	4
6.	Mrugacz	Magdalena	90	K	ULKS Fajfer 2001 Łapanów	2000	37	2
7.	Spólnik	Monika	91	K	WKS Wawel Kraków	2000	38	2
8.	Szczepańska	Anna	91	K	MLUKS Tarnów	2000	44	1
9.	Dadej	Piotr	90	M	WKS Wawel Kraków	3000	49	
10.	Kurowska	Katarzyna	91	K	WKS Wawel Kraków	2000	52	
11.	Perucka	Kamila	90	K	KS AZS AWF Kraków	2000	55	
12.	Grzybowska	Beata	91	K	MUKS Ilkus Olkusz	2000	58	
13.	Gorczyca	Dariusz	91	M	KS AZS AWF Kraków	3000	62	
14.	Czesnowska	Katarzyna	90	K	LKS Kłós Olkusz	2000	67	
15.	Makowska	Roksana	90	K	LKS Kłós Olkusz	2000	68	
16.	Plewa	Mateusz	91	M	KS AZS AWF Kraków	3000	79	
17.	Łopuch	Paweł	91	M	IKS Olkusz	3000	83	
18.	Majcherkiewicz	Grzegorz	91	M	LKS Kłós Olkusz	3000	92	
19.	Wesołowski	Michał	91	M	WKS Wawel Kraków	3000	93	
20.	Gumułka	Łukasz	91	M	IKS Olkusz	3000	96	

**KLASYFIKACJA PUNKTOWA KLUBÓW WOJEWÓDZTWA MAŁOPOLSKIEGO
NA MISTRZOSTWACH POLSKI JUNIORÓW W BIEGACH PRZEŁAJOWYCH 2009**

Lp.	Klub Sportowy	Punkty	%
1.	KS AZS AWF Kraków	21	52,50
2.	KS Cracovia Kraków	6	15,00
3.	MLUKS Tarnów	5	12,50
4.	ZKS Unia Tarnów	4	10,00
5.	ULKS Fajfer 2001 Łapanów	2	5,00
6.	WKS Wawel Kraków	2	5,00

40	100
-----------	------------

**WYNIKI REPREZENTACJI WOJEWÓDZTWA MAŁOPOLSKIEGO NA MISTRZOSTWACH POLSKI
JUNIORÓW i SENIORÓW W BIEGACH PRZEŁAJOWYCH – OLSZYNA 14.03.2009**

Lp.	Nazwisko	Imię	Ur	Płeć	Klub Sportowy	Dystans	Miejsce	Punkty
1.	Broniatowska	Katarzyna	90	K	KS AZS AWF Kraków	4000	1	15
2.	Suder	Izabela	90	K	KS AZS AWF Kraków	2000	9	6
3.	Buczkowski	Sławomir	91	M	KS Cracovia Kraków	3000	9	6
4.	Dadej	Dawid	91	M	ZKS Unia Tarnów	3000	22	4
5.	Kaczmarczyk	Tomasz	90	M	MLUKS Tarnów	6000	23	4
6.	Mrugacz	Magdalena	90	K	ULKS Fajfer 2001 Łapanów	2000	37	2
7.	Spólnik	Monika	91	K	WKS Wawel Kraków	2000	38	2
8.	Szczepańska	Anna	91	K	MLUKS Tarnów	2000	44	1
9.	Dadej	Piotr	90	M	WKS Wawel Kraków	3000	49	
10.	Kurowska	Katarzyna	91	K	WKS Wawel Kraków	2000	52	
11.	Perucka	Kamila	90	K	KS AZS AWF Kraków	2000	55	
12.	Grzybowska	Beata	91	K	MUKS Ilkus Olkusz	2000	58	
13.	Gorczyca	Dariusz	91	M	KS AZS AWF Kraków	3000	62	
14.	Czesnowska	Katarzyna	90	K	LKS Kłos Olkusz	2000	67	
15.	Makowska	Roksana	90	K	LKS Kłos Olkusz	2000	68	
16.	Plewa	Mateusz	91	M	KS AZS AWF Kraków	3000	79	
17.	Łopuch	Paweł	91	M	IKS Olkusz	3000	83	
18.	Majcherkiewicz	Grzegorz	91	M	LKS Kłos Olkusz	3000	92	
19.	Wesołowski	Michał	91	M	WKS Wawel Kraków	3000	93	
20.	Gumułka	Łukasz	91	M	IKS Olkusz	3000	96	

1.	Murzyn	Kamil	86	M	KS Cracovia Kraków	4000	5
2.	Wolarek	Anna	89	K	KS AZS AWF Kraków	3000	10
3.	Szlęzak	Matylda	89	K	KS AZS AWF Kraków	3000	11
4.	Sławik	Maria	89	K	KS AZS AWF Kraków	3000	12
5.	Palka	Adrianna	87	K	KS AZS AWF Kraków	3000	13
6.	Chłosta	Justyna	87	K	MUKS Ilkus Olkusz	7000	15
7.	Borawska	Anna	88	K	MUKS Ilkus Olkusz	3000	23
8.	Czerwiński	Adam	88	M	WKS Wawel Kraków	4000	26
9.	Zabawski	Jarosław	88	M	WKS Wawel Kraków	10000	28
10.	Kos	Kamil	89	M	KS AZS AWF Kraków	4000	28
11.	Gębara	Rafał	85	M	WKS Wawel Kraków	10000	31
12.	Cedro	Miłosz	86	M	WKS Wawel Kraków	10000	32

**KLASYFIKACJA PUNKTOWA KLUBÓW WOJEWÓDZTWA MAŁOPOLSKIEGO
NA MISTRZOSTWACH POLSKI JUNIORÓW W BIEGACH PRZEŁAJOWYCH 2009**

Lp.	Klub Sportowy	Punkty	%
1.	KS AZS AWF Kraków	21	52,50
2.	KS Cracovia Kraków	6	15,00
3.	MLUKS Tarnów	5	12,50
4.	ZKS Unia Tarnów	4	10,00
5.	ULKS Fajfer 2001 Łapanów	2	5,00
6.	WKS Wawel Kraków	2	5,00
		40	100

**WYNIKI REPREZENTACJI WOJEWÓDZTWA MAŁOPOLSKIEGO
NA MAŁYM MEMORIALE IM. JANUSZA KUSOCIŃSKIEGO W LEKKIEJ ATLETYCE 2009**

M	Nazwisko	Imię	P	Ur.	Klub Sportowy	Trener Klubowy	Konkurencja	Wynik
3	Nowak	Monika	K	95	WKS Wawel Kraków	Szuberla Stanisław	dysk	40.95
3	Burda	Katarzyna	K	94	WKS Wawel Kraków	Szuberla Stanisław	oszczep	39.69
4	Krzywda	Malwina	K	94	SKS Kusy Kraków	Kaduszkiewicz Dorota	4x100 m	51.41
4	Kuźma	Maja	K	94	SKS Kusy Kraków	Kaduszkiewicz Dorota	4x100 m	51.41
4	Tarań	Kinga	K	95	SKS Kusy Kraków	Kaduszkiewicz Dorota	4x100 m	51.41
4	Wolnicka	Izabela	K	95	SKS Kusy Kraków	Kaduszkiewicz Dorota	4x100 m	51.41
5	Kuźma	Maja	K	94	SKS Kusy Kraków	Kaduszkiewicz Dorota	100 m ppł.	15.17el
5	Nowak	Monika	K	95	WKS Wawel Kraków	Szuberla Stanisław	kula	12.21
5	Bielecki	Hubert	M	94	SKS Kusy Kraków	Ślusarczyk Ewa	4x100 m	45.94
5	Nowak	Tomasz	M	95	SKS Kusy Kraków	Ślusarczyk Ewa	4x100 m	45.94
5	Szczupak	Michał	M	94	SKS Kusy Kraków	Ślusarczyk Ewa	4x100 m	45.94
5	Ziaja	Michał	M	94	SKS Kusy Kraków	Ślusarczyk Ewa	4x100 m	45.94
6	Bartnik	Natalia	K	94	MLUKS Tarnów	Jasicz Ryszard	300 ppł.	47.46
6	Węgrzyn	Magdalena	K	95	MLUKS Tarnów	Jasicz Ryszard	600 m	1:39.49
6	Jarzyna	Aleksandra	K	94	WKS Wawel Kraków	Krawcewicz Maria	w dal	5.08
7	Ziaja	Michał	M	94	SKS Kusy Kraków	Ślusarczyk Ewa	wzwyż	1.75
8	Frączek	Kamil	M	94	ULKS Lipinki	Świerzowski Tomasz	110 m ppł.	15.97el
9	Martyna	Bogusz	M	94	WKS Wawel Kraków	Kaduszkiewicz Jerzy	w dal	5.98
9	Zawadzka	Gabriela	K	94	MKS Tempo Kęty	Łysek Tadeusz	w dal	5.01
9	Przywara	Dawid	M	94	SKS Kusy Kraków	Ślusarczyk Ewa	wzwyż	1.70
10	Gęga	Monika	K	94	AZS AWF Kraków	Kołodziej Roman	1000m	3:07.13
11	Ostrowski	Piotr	M	94	MLUKS Tarnów	Jasicz Ryszard	300 m	38.47
12	Kuźma	Maja	K	94	SKS Kusy Kraków	Kaduszkiewicz Dorota	Dysk	31.60
13	Sarnecki	Paweł	M	94	AZS AWF Kraków	Jaros Alicja	100m	11.61
14	Chowaniak	Natalia	K	94	UKS Maraton Sękowa	Gucwa Aleksander	wzwyż	1.45
15	Morton	Marlena	K	95	SKS Kusy Kraków	Kaduszkiewicz Dorota	100 m ppł.	16.07
15	Molek	Dariusz	M	94	ULKS Fajfer Łapanów	Karaś Stanisław	600 m	1:29.41

16	Mstowska	Aleksandra	K	94	LKS Kłos Olkusz	Mentlewicz Czesława	300 m	43.48
18	Krężel	Aleksandra	K	95	MUKS Ilkus Olkusz	Borawski Krzysztof	300 m	43.69
20	Górkiewicz	Barbara	K	95	LKS Kłos Olkusz	Bulkiewicz Jan	100 m ppt.	16.94
20	Pasternak	Maciej	M	94	SKS Kusy Kraków	Ślusarczyk Ewa	300 ppt.	43.18
21	Cieśla	Przemysław	M	94	LKS Kłos Olkusz	Bulkiewicz Jan	300 ppt.	43.41
22	Fugas	Tomasz	M	94	WKS Wawel Kraków	Świerczyński Andrzej	100 m	11.81
22	Nowak	Dawid	M	94	ULKS Fajfer Łapanów	Karaś Stanisław	2000 m	6:20.91
23	Szczupak	Michał	M	94	SKS Kusy Kraków	Ślusarczyk Ewa	100 m	11.81
23	Tabor	Dominik	M	95	ULKS Fajfer Łapanów	Karaś Stanisław	1000 m	2:47.56
23	Nowak	Tomasz	M	95	SKS Kusy Kraków	Ślusarczyk Ewa	110 m ppt.	18.23
23	Głąb	Maciej	M	94	AZS AWF Kraków	Brachman Tomasz	600m	1:31.15
26	Tarań	Kinga	K	95	SKS Kusy Kraków	Kaduszkiewicz Dorota	100 m	13.19
33	Klimek	Iwona	K	95	MLUKS Tarnów	Jasicz Ryszard	100 m	13.55
PK	Bielecki	Hubert	M	94	SKS Kusy Kraków	Ślusarczyk Ewa	100 m	12.14
PK	Krzywda	Malwina	K	94	SKS Kusy Kraków	Kaduszkiewicz Dorota	100 m	13.61
PK	Wolnicka	Izabela	K	95	SKS Kusy Kraków	Kaduszkiewicz Dorota	100 m	13.40

MEDALIŚCI MAŁEGO MEMORIAŁU W LEKKIEJ ATLETYCE ZAMOŚĆ 26-27.09.2009

M	Nazwisko	Imię	P	Ur.	Klub Sportowy	Kon.	Wynik	Trener klubowy
3	Nowak	Monika	K	95	WKS Wawel Kraków	dysk	40.95	Szuberla Stanisław
3	Burda	Katarzyna	K	94	WKS Wawel Kraków	oszczep	39.69	Szuberla Stanisław

NAJWAŻNIEJSZE LICZBY MAŁEGO MEMORIAŁU IM. JANUSZA KUSOCIŃSKIEGO 2009

2	Brązowe medale
11	Miejsc finałowych

NAJLEPSZE ZAWODNICZKI MAŁEGO MEMORIAŁU IM. JANUSZA KUSOCIŃSKIEGO 2009

Monika Nowak i Katarzyna Burda (WKS Wawel Kraków) – brązowe medalistki

NAJWIĘKSZE NIESPODZIANKI MAŁEGO MEMORIAŁU IM. JANUSZA KUSOCIŃSKIEGO 2009

Magdalena Węgrzyn (MLUKS Tarnów) – 6 miejsce na 600 m

Maja Kuźma (SKS Kusy Kraków) – 5 miejsce na 100 m ppt.

**WYNIKI REPREZENTACJI WOJEWÓDZTWA MAŁOPOLSKIEGO NA OGÓLNOPOLSKIEJ OLIMPIADZIE MŁODZIEŻY W LEKKIEJ ATLETYCE
KRAKÓW 24-26.07.2009**

Lp.	Nazwisko	Imię	Ur.	Klub sportowy	Trener klubowy	Kon.-1	Wynik-1	M-1	Pkt-1	Kon.-2	Wynik-2	M-2	Pkt-2	Blok	Razem
1	Dulak	Katarzyna	92	UKS Budowlani Nowy Sącz	Klimek Józef	2000 prz.	6:50,18	1	9					W	9
2	Kulka	Szymon	93	ULKS Lipinki	Świerzowski Tomasz	3000 m	8:40,76	2	7					W	7
3	Łosiniecki	Kamil	92	AZS AWF Kraków	Ślusarczyk Ewa	110 ppł.	14,82	3	6					BK	6
4	Iwaniec	Mariusz	92	MLUKS Tarnów	Jasicz Ryszard	2000 prz.	6:05,32	4	5					W	5
5	Marmon	Sara	92	UKS Budowlani Nowy Sącz	Klimek Józef	3000 m	10:20,73	5	5					W	5
6	Leśniakiewicz	Tomasz	92	KS Cracovia 1906 Kraków	Kukła Rafał	100 m	11,04	10	3	200 m	23,21	18	1	BK	4
7	Banaś	Adrian	93	ULKS Fajfer2001 Łapanów	Karaś Stanisław	Oszczep	58,58	8	4					R	4
8	Samborski	Mikołaj	93	AZS AWF Kraków	Ślusarczyk Ewa	200 m	22,76	11	3					BK	3
9	Nowotarski	Piotr	92	MKS Tempo Kęty	Drabek Krzysztof	Oszczep	52,61	12	3					R	3
10	Potok	Daniel	93	MLUKS Tarnów	Jasicz Ryszard	1500 m	4:08,99	10	3					W	3
11	Litwińska	Jagoda	93	UKS Bieganie.pl Wieliczka	Jarosz Michał	3000 m	10:48,02	12	3					W	3
12	Marchewka	Angelika	92	WKS Wawel Kraków	Kaduszkiewicz Jerzy	3-skok	10,86`	11	3					SK	3
13	Piszczyk	Krzysztof	92	AZS AWF Kraków	Ślusarczyk Ewa	110 ppł.	15,28	15	2					BK	2
14	Łaskawiec	Marta	92	IKS Olkusz	Chechelski Kazimierz	1500 m	5:10,75	16	2					W	2
15	Motak	Jakub	92	KS Cracovia 1906 Kraków	Jarosz Michał	3000 m	9:06,56	13	2					W	2
16	Perucki	Bartłomiej	93	MKS MOS Rabka Zdrój	Perucki Wiesława	Wzwyż	188	13	2	3-skok	NM	-	0	SK	2
17	Janus	Arnold	92	ULKS Fajfer2001 Łapanów	Karaś Stanisław	Kula	15,98	15	2					R	2
18	Cetnarowicz	Rafał	92	ULKS Lipinki	Świerzowski Tomasz	400 ppł.	57,02	13	2					BK	2
19	Tarka	Dominika	92	WKS Wawel Kraków	Kaduszkiewicz Jerzy	100 ppł.	14,84	13	2					BK	2
20	Dubaj	Justyna	92	WKS Wawel Kraków	Kaduszkiewicz Jerzy	wzwyż	154	14	2					SK	2
21	Szwarnóg	Jolanta	92	AZS AWF Kraków	Brachman Tomasz	2000 prz.	7:41,72	17	1					W	1
22	Gerycz	Karolina	92	KS Cracovia 1906 Kraków	Jarosz Michał	5000 ch.	32:03,89	18	1					W	1

23	Kachnic	Artur	93	KS Cracovia 1906 Kraków	Kukła Rafał	Oszczep	48,98	17	1					R	1
24	Ciempka	Agata	92	LKS Kłos Olkusz	Mentlewicz Czesława	1500 m	5:21,06	19	1					W	1
25	Jerzmanowska	Karolina	93	SKS Kusy Kraków	Frączyk Bogusława	200 m	26,40	18	1					BK	1
26	Nycz	Nina	93	MKS Tempo Kęty	Łysek Tadeusz	100 ppł.	15,84	23	0					BK	0
27	Szczurek	Klaudia	92	WKS Wawel Kraków	Krawcewicz Maria	W dal	4,94	22	0					SK	0
28	Podsiadło	Roksana	92	WKS Wawel Kraków	Stawiarz Edward	800 m	2:25,71	21	0					W	0
WYNIKI BIEGÓW SZTAFETOWYCH															
29				AZS AWF Kraków I		4x 100 M	43,20	1	9						9
30				AZS AWF Kraków I		4x 400 M	DNF	8	4						4
31				AZS AWF Kraków II		4x 400 M	3:28,16	12	3						3
32				WKS Wawel Kraków		4 x 100 K	50,16	13	2						2
33				AZS AWF Kraków II		4 x 100 M	44,51	18	1						1
RAZEM															95
PUNKTY ZALICZONE ZA UDZIAŁ W EUROPEJSKIM FESTIWALU MŁODZIEŻY															
34	Bukowczyk	Agnieszka	92	WKS Wawel Kraków	Kaduszkiewicz Jerzy	wzwyż			9					SK	9
35	Gaudyn	Weronika	92	WKS Wawel Kraków	Kaduszkiewicz Jerzy	3-skok			9	W dal			9	SK	18
RAZEM															122

MEDALIŚCI OGÓLNOPOLSKIEJ OLIMPIADY MŁODZIEŻY 2009

M	Nazwisko	Imię	P	Ur.	Klub Sportowy	Konkurencja	Wynik	Trener Klubowy
1	Dulak	Katarzyna	K	93	UKS Budowlani Nowy Sącz	2000 prz.	6:50.18	Klimek Józef
1	Stawiarz	Dariusz	M	93	AZS AWF Kraków	4 x100m	43.20	Ślusarczyk Ewa
	Piszczyk	Krzysztof	M	92	AZS AWF Kraków			
	Łosiniecki	Kamil	M	92	AZS AWF Kraków			
	Samborski	Mikołaj	M	93	AZS AWF Kraków			
2	Kulka	Szymon	M	93	ULKS Lipinki	3000m	8:40.76	Świerzowski Tomasz
3	Łosiniecki	Kamil	M	92	AZS AWF Kraków	110 ppł.	14.82	Ślusarczyk Ewa

NAJWAŻNIEJSZE LICZBY OGÓLNOPOLSKIEJ OLIMPIADY MŁODZIEŻY W LEKKIEJ ATLETYCE 2009

2	Złote medale
1	Srebrny medal
1	Brązowy medal
4	Miejsca finałowe

KLASYFIKACJA PUNKTOWA KLUBÓW WOJEWÓDZTWA MAŁOPOLSKIEGO 2009

Lp.	Klub sportowy	Punkty	%
1	WKS Wawel Kraków	36(9+27)	
2	AZS AWF Kraków	29	
3	UKS Budowlani Nowy Sącz	14	
4	ULKS Lipinki	9	
5	KS Cracovia 1906 Kraków	8	
6	MLUKS Tarnów	8	
7	ULKS Fajfer2001 Łapanów	6	
8	MKS Tempo Kęty	3	
9	UKS Bieganie.pl Wieliczka	3	
10	IKS Olkusz	2	
11	MKS MOS Rabka Zdrój	2	
12	LKS Kłós Olkusz	1	
13	SKS Kusy Kraków	1	
Razem		122 (95+27)	

WYNIKI REPREZENTACJI WOJEWÓDZTWA MAŁOPOLSKIEGO NA MISTRZOSTWACH POLSKI JUNIORÓW 2009

Lp.	Nazwisko	Imię	Ur.	Klub sportowy	Trener klubowy	Kon.-1	Wynik-1	M-1	Pkt-1	Kon.-2	Wynik-2	M-2	Pkt-2	Blok	Razem
1	Broniatowska	Katarzyna	90	AZS AWF Kraków	Kołodziej Roman	1500m	4:27,78	1	15	3000m	9:54,39	4	9	W	24
2	Jędrusik	Mateusz	91	WKS Wawel Kraków	Nowak Marcin	100m	10,72	4	9	200m	21,90	2	12	BK	21
3	Twardowski	Adrian	90	WKS Wawel Kraków	Szpar Ryszard	3-skok	14,62	7	6					SK	6
4	Banasik	Monika	90	WKS Wawel Kraków	Kaduszkiewicz Jerzy	100ppł	16,09	16	2	400ppł	64,89	16	2	BK	4
5	Derus	Michał	90	MLUKS Tarnów	Jasicz Ryszard	100m	10,00	9	4	200m	DNF	-	0	BK	4
6	Mrugacz	Magdalena	90	ULKS Fajfer 2001 Łapanów	Karaś S./Sobczyk G.	5000m	18:01,74	9	4					W	4
7	Maślanka	Paulina	91	AZS AWF Kraków	Jaros Alicja	100m	12,62	11	3					BK	3
8	Olszewska	Emanuela	91	AZS AWF Kraków	Giza Andrzej	400 ppł.	63,61	10	3					BK	3
9	Poradzisz	Patryk	91	ULKS Fajfer 2001 Łapanów	Karaś Stanisław	Oszczep	55,87	12	3					R	3
10	Wosiek	Sonia	91	KS Cracovia 1906 Kraków	Jarosz Michał	10000 ch.	59:55,68	12	3					W	3
11	Kaczmarczyk	Tomasz	90	MLUKS Tarnów	Jasicz Ryszard	3000 prz.	10:16,53	16	2					W	2
12	Kowalska	Patrycja	90	AZS AWF Kraków	Zapart Stanisław	W dal	5,32	15	2					SK	2
13	Włodarczyk	Natalia	91	UKS Brzeszcze	Włodarczyk Mirosław	3-skok	11,25	16	2					SK	2
14	Żurek	Klaudia	91	WKS Wawel Kraków	Giza Andrzej	400ppł	64,11	13	2					BK	2
15	Buczkowski	Sławomir	91	KS Cracovia 1906 Kraków	Kukla Rafał	800m	1:56.12	20	0	1500m	4:04.40	24	0	W	0
16	Dadej	Dawid	91	ZKS Unia Tarnów	Jasicz R./Sobczyk G.	800m	1:55.90	19	0	1500m	4:01.83	20	0	W	0
17	Goraj	Magdalena	90	MUKS ILKUS Olkusz	Borawski Krzysztof	Oszczep	28.36	17	0					R	0
18	Karoń	Bartosz	91	IKS Olkusz	Chechelski Kazimierz	5000m	15:48.66	19	0					W	0
19	Miszcza	Jakub	91	WKS Wawel Kraków	Szpar Ryszard	400ppł	57.11	24	0					BK	0
20	Pabich	Marta	90	AZS AWF Kraków	Jaros Alicja	3-skok	10.73	21	0					SK	0
21	Szczepańska	Anna	91	MLUKS Tarnów	Jasicz Ryszard	800 m	2:21.40	18	0					W	0
22	Wrona	Łukasz	91	ULKS Fajfer 2001 Łapanów	Karaś S./Sobczyk G.	5000m	16:33.26	35	0					W	0
23	Zambrowska	Magdalena	91	MLUKS Tarnów	Jasicz Ryszard	400m	60.36	20	0					BK	0
														RAZEM	83

MEDALIŚCI MISTRZOSTW POLSKI JUNIORÓW 2009

Miejsce	Nazwisko	Imię	P	Ur.	Klub Sportowy	Konkurencja	Wynik	Trener Klubowy
1	Broniatowska	Katarzyna	K	90	AZS AWF Kraków	1500 m	4:27,78	Kołodziej Roman
2	Jędrusik	Mateusz	M	91	WKS Wawel Kraków	200m	21,90	Nowak Marcin

NAJWAŻNIEJSZE LICZBY MISTRZOSTW POLSKI JUNIORÓW W LEKKIEJ ATLETYCE 2009

1	Złoty medal
1	Srebrny medal
3	Miejsca finałowe

KLASYFIKACJA PUNKTOWA KLUBÓW WOJEWÓDZTWA MAŁOPOLSKIEGO 2009

Lp.	Klub sportowy	Punkty	%
1	WKS Wawel Kraków	33	39,8
2	AZS AWF Kraków	32	38,6
7	ULKS Fajfer2001 Łapanów	7	8,4
6	MLUKS Tarnów	6	7,2
5	KS Cracovia 1906 Kraków	3	3,6
8	UKS Brzeszcze	2	2,4
10	IKS Olkusz	0	0
12	MUKS ILKUS Olkusz	0	0
Razem		83	100

WYNIKI REPREZENTACJI WOJEWÓDZTWA MAŁOPOLSKIEGO NA MŁODZIEŻOWYCH MISTRZOSTWACH POLSKI 2009

Lp.	Nazwisko	Imię	Ur.	Klub sportowy	Trener klubowy	Kon.-1	Wynik-1	M-1	Pkt-1	Konk.-2	Wynik-2	M-2	Pkt-2	Blok	Razem
1	Rybak	Justyna	89	AZS AWF Kraków	Ślusarczyk Ewa	100m	12,17	6	12	100ppł	13,77	1	25	BK	37
2	Golba	Katarzyna	89	AZS AWF Kraków	Sudoł Grzegorz	10000ch	50:03	1	25					W	25
3	Płonka	Katarzyna	88	AZS AWF Kraków	Zapart Stanisław	3-skok	12,97	1	25	W dal	DNS	-	0	SK	25
4	Chruściel	Lucyna	88	AZS AWF Kraków	Mirek Wacław	10000ch	50:27	2	21					W	21
5	Janecka	Katarzyna	87	AZS AWF Kraków	Salamonowicz Lech	400ppł	58,95	2	21					BK	21
6	Kondraciuk	Karol	87	AZS AWF Kraków	Zapart Stanisław	3-skok	15,68	2	21					SK	21
7	Czyż	Radosław	88	WKS Wawel Kraków	Szpar Ryszard	400ppł	51,39	3	18					BK	18
8	Zych	Anna	88	AZS AWF Kraków	Bora Piotr	3-skok	12,84	3	18					SK	18
9	Herok	Jarosław	88	AZS AWF Kraków	Zapart Stanisław	tyczka	4,90	3	17					SK	17
10	Pogonowski	Maciej	87	AZS AWF Kraków	Giza Andrzej	110ppł	14,51	4	16	400ppł	60,22	24	0	BK	16
11	Bodzek	Tomasz	88	WKS Wawel Kraków	Kaduszkiewicz Jerzy	3-skok	15,35	5	14					SK	14
12	Kopeć	Jowita	88	AZS AWF Kraków	Zapart Stanisław	7-bój	2904	5	0					BK	14
13	Szlęzak	Matylda	89	AZS AWF Kraków	Kołodziej Roman	3000prz	10:53,10	5	14	5000m	17:51,71	10	0	W	14
14	Tarnowski	Piotr	89	WKS Wawel Kraków	Kaduszkiewicz Jerzy	110ppł	14,80	5	14					BK	14
15	Wawak	Marcelina	89	AZS AWF Kraków	Zapart Stanisław	Tyczka	300	5	14					SK	14
16	Rybak	Weronika	89	AZS AWF Kraków	Sudoł Grzegorz	10000ch	55:33	6	12					W	12
17	Wala	Sylwester	88	AZS AWF Kraków	Bora Piotr	W dal	7,19	6	12					SK	12
18	Czerwiński	Adam	88	WKS Wawel Kraków	Sobczyk Grzegorz	800m	1:52,71	7	10					W	10
19	Hejna	Edyta	87	AZS AWF Kraków	Zapart Stanisław	Wzwyż	160	7	9					SK	9
20	Prażuch	Agnieszka	88	AZS AWF Kraków	Zapart Stanisław	Wzwyż	160	7	9					SK	9
21	Labut	Paweł	87	AZS AWF Kraków	Zapart Stanisław	Wzwyż	200	8	2,66					SK	2,7
22	Borawska	Anna	88	MUKS ILKUS Olkusz	Borawski Krzysztof	800m	2:22,77	14	0					W	0
23	Broniatowski	Maciej	87	WKS Wawel Kraków	Sobczyk Grzegorz	800m	1:58,27	20	0					W	0
24	Chłosta	Justyna	87	MUKS ILKUS Olkusz	Borawski Krzysztof	800m	2:32,50	15	0					W	0
25	Czarnota	Tomasz	88	IKS Olkusz	Chechelski Kazimierz	5000m	15:46,24	20	0					W	0
26	Dwojak	Paweł	88	ULKS Lipinki	Świerzowski Tomasz	1500m	DNS							W	0

27	Jajuga	Paweł	87	AZS AWF Kraków	Giza Andrzej	400ppł	53,31	14	0					BK	0
28	Majewski	Piotr	87	WKS Wawel Kraków	Kaduszkiewicz Jerzy	3-skok	14,24	11	0					SK	0
29	Palka	Adriana	87	AZS AWF Kraków	Kołodziej Roman	1500m	DNS	-	0					W	0
30	Pieróg	Paweł	87	WKS Wawel Kraków	Szpar Ryszard	400ppł	DNF	-	0					BK	0
31	Sikora	Rafał	87	AZS AWF Kraków	Kisiel Krzysztof	20000ch	DQ	-	0					W	0
32	Suchowiecka	Paula	89	WKS Wawel Kraków	Szpar Ryszard	100m	12,59	15	0	200m	25,72	19	0	BK	0
33	Sulek	Adrian	89	AZS AWF Kraków	Salamonowicz Lech	110ppł	15,80	11	0					BK	0
34	Trzop	Katarzyna	88	KS Cracovia1906 Kraków	Kukla Rafał	200m	25,22	12	0	400m	57,22	9	0	BK	0
35	Wolarek	Anna	89	AZS AWF Kraków	Kołodziej Roman	800m	2:13,84	9	0					W	0
36	Wszolek	Paweł	89	WKS Wawel Kraków	Sobczyk Grzegorz	5000m	15:51,71	22	0					W	0
WYNIKI BIEGÓW SZTAFETOWYCH															
37				WKS Wawel Kraków		4x 400 M	3:14,20	3	18						18
38				AZS AWF Kraków		4x 100 M	42,00	5	14						14
39				WKS Wawel Kraków		4 x 400 K	50,16	5	14						14
40				AZS AWF Kraków		4x 400 M	DNS	-	0						0
RAZEM															389,7

MEDALIŚCI MŁODZIEŻOWYCH MISTRZOSTW POLSKI W LEKKIEJ ATLETYCE 2009

M	Nazwisko	Imię	P	Ur.	Klub Sportowy	Konkurencja	Wynik	Trener Klubowy
1	Rybak	Justyna	K	89	AZS AWF Kraków	100ppł	13,77	Ewa Ślusarczyk
1	Golba	Katarzyna	K	89	AZS AWF Kraków	10000ch	50:03	
1	Płonka	Katarzyna	K	88	AZS AWF Kraków	3-skok	12,97	Zapart Stanisław
2	Chruściel	Lucyna		88	AZS AWF Kraków	10000ch		
2	Janecka	Katarzyna	K	87	AZS AWF Kraków	400ppł	58,95	Salamonowicz Lech
2	Kondraciuk	Karol	M	87	AZS AWF Kraków	3-skok	15,68	Zapart Stanisław
3	Czyż	Radosław	M	88	WKS Wawel Kraków	400ppł	51,39	Szpar Ryszard
3	Zych	Anna	K	88	AZS AWF Kraków	3-skok	12,84	Bora Piotr
3	Herok	Jarosław	M	88	AZS AWF Kraków	Tyczka	490	
3	Czyż	Radosław	M	88	WKS Wawel Kraków	4x 400m		Szpar Ryszard
	Pieróg	Paweł	M	87				Szpar Ryszard
	Sobór	Damian	M	88				Szpar Ryszard
	Czerwiński	Adam	M	88				Sobczyk Grzegorz

NAJWAŻNIEJSZE LICZBY MŁODZIEŻOWYCH MISTRZOSTW POLSKI 2009

3	Złote medale
3	Srebrny medal
4	Brązowy medal
15	Miejsca finałowe

KLASYFIKACJA PUNKTOWA KLUBÓW WOJEWÓDZTWA MAŁOPOLSKIEGO 2009

Lp.	Klub sportowy	Punkty	%
1	AZS AWF Kraków	301,7	77,4
2	WKS Wawel Kraków	88	22,6
	IKS Olkusz	0	0
	KS Cracovia 1906 Kraków	0	0
	MUKS ILKUS Olkusz	0	0
	ULKS Lipinki	0	0
Razem		389,7	100

**KLASYFIKACJA PUNKTOWA KLUBÓW WOJEWÓDZTWA MAŁOPOLSKIEGO
W SYSTEMIE WSPÓŁZAWODNICTWA SPORTOWEGO DZIECI I MŁODZIEŻY W 2010 ROKU
W BIEGACH PRZEŁAJOWYCH I LEKKIEJ ATLETYCE**

M	Klub sportowy	MMŁ BP	OOM BP	MPJ BP	RAZEM BP	MMM LA	OOM LA	MPJ LA	OOM MPJ	MMP LA	RAZEM LA	RAZEM LA+BP
1.	KS AZS AWF Kraków	3	8	0	11	2	11	20,5	31,5	254	287,5	298,5
2.	WKS Wawel Kraków	0	0	2	2	24	18,5	55	73,5	127	224,5	226,5
3.	ULKS Fajfer 2001 Łapanów	19	7	3	29	13	10	2	12	0	25	54
4.	MLUKS Tarnów	21	6	5	32	16	3	2	5	0	21	53
5.	UKS Budowlani Nowy Sącz	1	13	12	26	0	13	7	20	0	20	46
6.	SKS Kusy Kraków	1	0	0	1	35,67	3	0	3	0	38,67	39,67
7.	ULKS Lipinki	6	9	0	15	6	9	0	9	8	23	38
8.	IKS Olkusz	12	3	8	23	6	0	0	0	0	6	29
9.	MKS Tempo Kęty	0	0	0	0	6	16	0	16	0	22	22
10.	ZKS Unia Tarnów	2	2	6	10	3	7	0	7	0	10	20
11.	LKS Kłos Olkusz	1	4	1	6	14	0	0	0	0	14	20
12.	UKS Maraton Sękowa	0	0	0	0	14,75	0	0	0	0	14,75	14,75
13.	MUKS ILKUS Olkusz	6	0	0	6	6	0	0	0	0	6	12
14.	UKS Brzeszcze	2	0	0	2	0	6	4	10	0	10	12
15.	UKS Bieganie.pl Stryszawa	0	0	0	0	9	0	0	0	0	9	9
16.	UKS Kobylanka	0	0	0	0	6,66	0	0	0	0	6,66	6,66
17.	KS Cracovia1906 Kraków	0	0	3	3	0	3	0	3	0	3	6
18.	UKS Kusy Bukowno	1	1	0	2	0	0	0	0	0	0	2
19.	LKS Grodzisko Raciechowice	0	0	0	0	2	0	0	0	0	2	2
20.	UKS Korzeniowski	0	0	0	0	1	0	0	0	0	1	1
21.	UKS Bieganie.pl Wieliczka	0	0	0	0	0	0	0	0	0	0	0
22.	MKS MOS Rabka Zdrój	0	0	0	0	0	0	0	0	0	0	0
23.	UKS Polfin Oświęcim	0	0	0	0	0	0	0	0	0	0	0
24.	UKS Jedynka Skawina	0	0	0	0	0	0	0	0	0	0	0
2010		75	53	40	168	165,08	99,5	90,5	190	389	744,08	912,08
2009		74	40	40	154	166,5	122	83	205	389,7	761,2	915,2

**KLASYFIKACJA PUNKTOWA KLUBÓW WOJEWÓDZTWA MAŁOPOLSKIEGO
NA MIĘDZYWOJEWÓDZKICH MISTRZOSTWACH MŁODZIKÓW
W BIEGACH PRZEŁAJOWYCH 2010**

Lp.	Klub sportowy	Punkty	%
1	MLUKS Tarnów	21	28
2	ULKS Fajfer Łapanów	19	25,3
3	IKS Olkusz	12	16
4	MUKS Ilkus Olkusz	6	8
5	ULKS Lipinki	6	8
6	AZS AWF Kraków	3	4
7	ZKS Unia Tarnów	2	2,7
8	UKS Brzeszcze	2	2,7
9	LKS Kłos Olkusz	1	1,325
10	SKS Kusy Kraków	1	1,325
11	UKS Kusy Bukowno	1	1,325
12	UKS Budowlani Nowy Sącz	1	1,325
Razem		75	100%

**WYNIKI REPREZENTACJI WOJEWÓDZTWA MAŁOPOLSKIEGO
NA OGÓLNOPOLSKIEJ OLIMPIADZIE MŁODZIEŻY W BIEGACH PRZEŁAJOWYCH 2010**

Lp.	Nazwisko	Imię	Ur.	Pł	Klub sportowy	Dystans	M-ce	PK
1.	Kulka	Szymon	93	M	ULKS Lipinki	5000m	1	9
2.	Dulak	Katarzyna	93	K	UKS Budowlani Nowy Sącz	3000m	2	7
3.	Potok	Daniel	93	M	MLUKS Tarnów	3000m	10	5
4.	Kłuba	Marcin	93	M	ULKS Fajfer Łapanów	5000m	10	5
5.	Mikler	Anna	93	K	KS AZS AWF Kraków	2000m	12	5
6.	Piekarz	Krystian	93	M	UKS Budowlani Nowy Sącz	3000m	13	5
7.	Januszek	Artur	94	M	LKS Kłos Olkusz	5000m	22	3
8.	Knapik	Michał	93	M	ZKS Unia Tarnów	3000m	36	2
9.	Ślęzak	Karolina	93	K	IKS Olkusz	2000m	41	2
10.	Rzymek	Sabina	94	K	MLUKS Tarnów	3000m	51	1
11.	Górowski	Artur	93	M	UKS Budowlani Nowy Sącz	5000m	52	1
12.	Gęga	Monika	94	K	KS AZS AWF Kraków	3000m	54	1
13.	Gażeł	Katarzyna	93	K	KS AZS AWF Kraków	2000m	60	1
14.	Molek	Dariusz	94	M	ULKS Fajfer Łapanów	3000m	61	1
15.	Mstowska	Aleksandra	94	K	LKS Kłos Olkusz	2000m	61	1
16.	Wilk	Aleksandra	93	K	UKS Kusy Bukowno	3000m	63	1
17.	Bielat	Kacper	84	M	IKS Olkusz	3000m	68	1
18.	Janicka	Laura	93	K	KS AZS AWF Kraków	2000m	80	1
19.	Nowak	Dawid	94	M	ULKS Fajfer Łapanów	5000m	80	1
20.	Wolny	Justyna	94	K	SKS Kusy Kraków	2000m	81	0
21.	Stelmach	Przemysław	94	M	ULKS Fajfer Łapanów	5000m	92	0
22.	Majcherkiewicz	Mateusz	94	M	LKS Kłos Olkusz	3000m	92	0
23.	Duda	Bartosz	93	M	UKS Kusy Bukowno	3000m	96	0
24.	Cieślik	Aleksandra	93	K	LKS Kłos Olkusz	2000m	101	0
25.	Kowalik	Marcin	93	M	KS AZS AWF Kraków	3000m	101	0
26.	Danecki	Michał	94	M	MUKS ILKUS Olkusz	5000m	103	0
27.	Nowak	Wioletta	93	K	IKS Olkusz	2000m	105	0

**KLASYFIKACJA PUNKTOWA KLUBÓW WOJEWODZTWA MAŁOPOLSKIEGO
NA OGÓLNOPOLSKIEJ OLIMPIADZIE MŁODZIEŻY W BIEGACH PRZEŁAJOWYCH 2010**

Lp.	Klub Sportowy	Punkty	%
1	UKS Budowlani Nowy Sącz	13	24,5
2	ULKS Lipinki	9	17
3	AZS AWF Kraków	8	15,1
4	ULKS Fajfer 2001 Łapanów	7	13,2
5	MLUKS Tarnów	6	11,3
6	LKS Kłos Olkusz	4	7,5
7	IKS Olkusz	3	5,7
8	ZKS Unia Tarnów	2	3,8
9	UKS Kusy Bukowno	1	1,9
		53	100

**WYNIKI REPREZENTACJI WOJEWÓDZTWA MAŁOPOLSKIEGO NA MISTRZOSTWACH
POLSKI JUNIORÓW W BIEGACH PRZEŁAJOWYCH BYDGOSZCZ 14.03.2010**

Lp.	Nazwisko	Imię	Ur	Płeć	Klub Sportowy	Dystans	Miejsce	Punkty
1.	Marmon	Sara	92	K	UKS Budowlani Nowy Sącz	2000m	2	12
2.	Karoń	Bartosz	91	M	IKS Olkusz	8000m	6	8
3.	Dadej	Dawid	91	M	ZKS Unia Tarnów	4000m	12	6
4.	Iwaniec	Mariusz	92	M	MLUKS Tarnów	8000m	17	5
5.	Wrona	Łukasz	91	M	ULKS Fajfer Łapanów	8000m	29	3
6.	Motak	Jakub	92	M	KS Cracovia 1906 Kraków	8000m	34	2
7.	Podsiadło	Roksana	92	K	WKS Wawel Kraków	2000m	34	2
8.	Buczowski	Sławomir	91	M	KS Cracovia 1906 Kraków	4000m	40	1
9.	Ciempka	Agata	92	K	LKS Kłos Olkusz	6000m	41	1
10.	Szwarnóg	Jolanta	92	K	KS AZS AWF Kraków	6000m	49	0
11.	Krawczyk	Dominik	91	M	UKS Kusy Bukowno	8000m	52	0
12.	Majcherkiewicz	Grzegorz	91	M	LKS Kłos Olkusz	4000m	57	0
13.	Kurowska	Katarzyna	91	K	WKS Wawel Kraków	2000m	62	0
14.	Radwan	Michał	91	M	KS Cracovia 1906 Kraków	8000m	63	0
15.	Michniak	Jan	92	M	WKS Wawel Kraków	4000m	65	0
16.	Kochańska	Kaja	91	K	KS AZS AWF Kraków	2000m	66	0
17.	Cetnarowicz	Rafał	92	M	ULKS Lipinki	4000m	98	0

**KLASYFIKACJA PUNKTOWA KLUBÓW WOJEWÓDZTWA MAŁOPOLSKIEGO
NA MISTRZOSTWACH POLSKI JUNIORÓW W BIEGACH PRZEŁAJOWYCH 2010**

Lp.	Klub Sportowy	Punkty	%
1	UKS Budowlani Nowy Sącz	12	30
2	IKS Olkusz	8	20
3	ZKS Unia Tarnów	6	15
4	MLUKS Tarnów	5	12,5
5	ULKS Fajfer 2001 Łapanów	3	7,5
5	KS Cracovia Kraków	3	7,5
7	WKS Wawel Kraków	2	5
8	LKS Kłos Olkusz	1	2,5
		40	100

**WYNIKI REPREZENTACJI WOJEWÓDZTWA MAŁOPOLSKIEGO
NA MAŁYM MEMORIALE IM. JANUSZA KUSOCIŃSKIEGO W LEKKIEJ ATLETYCE 2010**

Miejsce	Nazwisko	Imię	Ur.	Klub Sportowy	Trener Klubowy	Konkurencja
1	Nowak	Monika	95	WKS Wawel Kraków	Świerczyński Andrzej	dysk
1	Nowak	Monika	95	WKS Wawel Kraków	Świerczyński Andrzej	kula
2	Tabor	Dominik	95	Fajfer Łapanów	Karaś Stanisław	2000m
3	Maciaś	Anna	96	UKS Korzeniowski	Bujas Monika	3000chód
4	Konior	Justyna	95	MKS Tempo Kęty	Łysek Tadeusz	wzwyż
5	Derewecki	Mateusz	95	AZS AWF Kraków	Brachman Tomasz	600m
5	Sum	Przemysław	95	WKS Wawel Kraków	Szuberla Stanisław	kula
5	Węgrzyn	Magdalena	95	MLUKS Tarnów	Jasicz Ryszard	600m
6	Morton	Marlena	95	SKS Kusy Kraków	Kaduszkiewicz Dorota	300ppł
7	Nowak	Gabriela	95	SKS Kusy Kraków	Kaduszkiewicz Dorota	oszczep
9	Krężel	Aleksandra	95	MUKS ILKUS Olkusz	Borawski Krzysztof	1000m
10	Nowak	Tomasz	95	SKS Kusy Kraków	Ślusarczyk Ewa	110ppł
10	Sum	Przemysław	95	WKS Wawel Kraków	Szuberla Stanisław	dysk
11	Łazarz	Patrycja	95	MKS Tempo Kęty	Łysek Tadeusz	w dal
11	Ziaja	Piotr	95	SKS Kusy Kraków	Ślusarczyk Ewa	110ppł
12	Hekłowski	Rafał	95	MUKS Tarnów	Jasicz Ryszard	1000m
13	Arczyński	Grzegorz	95	SKS Kusy Kraków	Ślusarczyk Ewa	110ppł
14	Borczak	Aleksandra	95	SKS Kusy Kraków	Kaduszkiewicz Dorota	wzwyż
15	Tarań	Kinga	95	SKS Kusy Kraków	Kaduszkiewicz Dorota	w dal
17	Przybylski	Wojciech	95	SKS Kusy Kraków	Ślusarczyk Ewa	300ppł
20	Pędziwiatr	Klaudia	96	SKS Kusy Kraków	Frączyk Bogumiła	100m
21	Morton	Marlena	95	SKS Kusy Kraków	Kaduszkiewicz Dorota	100ppł
22	Nowak	Tomasz	95	SKS Kusy Kraków	Ślusarczyk Ewa	300ppł
25	Kaliwoda	Monika	96	IKS Olkusz	Chechelski Kazimierz	1000m
25	Rowiński	Wojciech	95	MUKS ILKUS Olkusz	Borawski Krzysztof	300m
26	Klimek	Iwona	95	MLUS Tarnów	Jasicz Ryszard	300ppł
PK	Tarań	Kinga	95	SKS Kusy Kraków	Kaduszkiewicz Dorota	100m

MEDALIŚCI MAŁEGO MEMORIAŁU W LEKKIEJ ATLETYCE

M	Nazwisko	Imię	P	Ur.	Klub Sportowy	Kon.	Wynik	Trener klubowy
1	Nowak	Monia	K	95	WKS Wawel Kraków	dysk	47.71	Świerczyński Andrzej
1	Nowak	Monia	K	95	WKS Wawel Kraków	kula	13.90	Świerczyński Andrzej
2	Tabor	Domini	M	95	Fajfer Łapanów	2000m	2:52.12	Karaś Stanisław
3	Maciaś	Anna	K	96	UKS Korzeniowski	3000chód	15:26.44	Bujas Monika

NAJWAŻNIEJSZE LICZBY MAŁEGO MEMORIAŁU IM. JANUSZA KUSOCIŃSKIEGO

2	Złote medale
1	Srebrny medal
1	Brązowy medal
6	Miejsc finałowych

NAJLEPSI ZAWODNICY MAŁEGO MEMORIAŁU IM. JANUSZA KUSOCIŃSKIEGO

Monika Nowak -WKS Wawel Kraków – dwa złote medale -najlepsza zawodniczka MMJK
Tabor Dominik ULKS Fajfer Łapanów – srebrny medal
Maciaś Anna UKS Korzeniowski-brązowy medal

NAJWIĘKSZE NIESPODZIANKI MAŁEGO MEMORIAŁU IM. JANUSZA KUSOCIŃSKIEGO

Konior Justyna – skok wzwyż IV miejsce
Derewecki Mateusz – 600m V miejsce
Węgrzyn Magdalena – 600m V miejsce
Sum Przemysław – kula V miejsce
Morton Marlena -300m ppł. VI miejsce
Nowak Gabriela- oszczep VII miejsce

**KLASYFIKACJA PUNKTOWA KLUBÓW WOJEWÓDZTWA MAŁOPOLSKIEGO
NA MIĘDZYWOJEWÓDZKICH MISTRZOSTWACH MŁODZIKÓW W LA 2010**

Lp.	Klub sportowy	Punkty	%
1.	SKS Kusy Kraków	35,67	21,6
2.	WKS Wawel Kraków	24	14,6
3.	MLUKS Tarnów	16	9,7
4.	UKS Maraton Sękowa	14,75	9,0
5.	LKS Kłos Olkusz	14	8,5
6.	ULKS Fajfer Łapanów	13	7,9
7.	UKS Bieganie.pl Stryszawa	9	5,5
8.	UKS Kobylanka	6,66	4,0
9.	ULKS Lipinki	6	3,6
10.	IKS Olkusz	6	3,6
11.	MKS Tempo Kęty	6	3,6
12.	MUKS ILKUS Olkusz	6	3,6
13.	ZKS Unia Tarnów	3	1,8
14.	AZS AWF Kraków	2	1,2
15.	LKS Grodzisko Raciechowice	2	1,2
16.	UKS Korzeniowski.pl	1	0,6
17.	KS Cracovia Kraków	0	0
18.	UKS Brzeszcze	0	0
19.	UKS Budowlani Nowy Sącz	0	0
Razem		165,08	100%

WYNIKI REPREZENTACJI WOJEWÓDZTWA MAŁOPOLSKIEGO NA OGÓLNOPOLSKIEJ OLIMPIADZIE MŁODZIEŻY W LA 2010

Lp.	Nazwisko	Imię	Ur.	Klub sportowy	Trener klubowy	Konk.-1	Wyn-1	M-ce-1	Pkt 1	Konk.-2	Wyn-2	Mce-2	Pkt-2	Blok	Razem
1	Nycz	Nina	93	WKS Wawel Kraków	Kaduszkiewicz Jerzy	100 ppł.	14.39	2	7	100m	12,49	9	3	BK	5
	Nycz	Nina	93	MKS Tempo Kęty											5
2	Dulak	Katarzyna	93	UKS Budowlani Nowy Sącz	Klimek Józef	2000 prz.	6:46.47	1	9					W	9
3	Kulka	Szymon	93	ULKS Lipinki	Świerzowski Tomasz	3000 m	8:34.37	1	9					W	9
4	Banaś	Adrian	93	ULKS Fajfer2001 Łapanów	Karaś Stanisław	Oszczep	66.64	1	9					R	9
5	Zawadzka	Gabriela	94	MKS Tempo Kęty	Łysek Tadeusz	w dal	5.48	5	5	3-skok		8	4	SK	9
6	Knapik	Michał	93	ZKS Unia Tarnów	Wałaszek Jarosław	800m	1:54.96	2	7					W	7
7	Dybał	Kamil	93	UKS Brzeszcze	Majcherczyk Grzegorz	Oszczep	64.03	3	6					R	6
8	Perucki	Bartłomiej	93	WKS Wawel Kraków	Kaduszkiewicz Jerzy	wzwyż	185	6	4					SK	4
9	Leśków	Maciej	93	WKS Wawel Kraków	Kaduszkiewicz Jerzy	3-skok	13.54	8	4	W dal	5,92	21	0	SK	2
	Leśków	Maciej	93	MKS Tempo Kęty	Łysek Tadeusz	3-skok	13.54	8	4	W dal	5,92	21	0	SK	2
10	Piekarz	Krystian	93	UKS Budowlani Nowy Sącz	Klimek Józef	2000 prz.	6:18.73	8	4					W	4
11	Kuźma	Maja	94	SKS Kusy Kraków	Kaduszkiewicz Dorota	100ppł	15,22	10	3					BK	3
12	Kachnic	Artur	93	KS Cracovia 1906 Kraków	Kukla Rafał	Oszczep	56.77 el	12	3					R	3
13	Jarzyna	Aleksandra	94	WKS Wawel Kraków	Krawcewicz Maria	100ppł	15,40	15	2	w dal	4,89	18	1	BK/SK	3
14	Cieślik	Miłosz	93	WKS Wawel Kraków	Kaduszkiewicz Jerzy	wzwyż	175	12	2,5					SK	2,5
15	Jerzmanowska	Karolina	93	KS AZS AWF Kraków	Giza Andrzej	200 m	26,80	15	2					BK	2
16	Mikler	Anna	93	KS AZS AWF Kraków	Brachman Tomasz	800m	2:19.79 el	15	2					W	2
17	Potok	Daniel	93	MLUKS Tarnów	Jasicz Ryszard	1500 m	4:11.87	16	2					W	2
18	Rybak	Martyna	94	KS AZS AWF Kraków	Kołodziej Roman	800m	2:22.36	17	1					W	1
19	Rzymek	Sabina	94	MLUKS Tarnów	Jasicz Ryszard	2000prz	7:47.80	17	1					W	1
20	Gęga	Monika	94	KS AZS AWF Kraków	Kołodziej Roman	800m	2:21.86	18	1					W	1
21	Kłuba	Marcin	93	ULKS Fajfer Łapanów	Karaś Stanisław	1500m	4:19.12	19	1					W	1
22	Frączek	Kamil	94	ULKS Lipinki	Świerzowski Tomasz	110ppł	DQ	0	0					BK	0
WYNIKI BIEGÓW SZTAFETOWYCH															
23				AZS AWF Kraków		4x 400 K	4:02.30	10	3					BK	3
24				AZS AWF Kraków		4x 100 M	44.05	13	2					BK	2
25				WKS Wawel Kraków		4x 100 K	50.96	13	2					BK	2
RAZEM															99,5

MEDALIŚCI OGÓLNOPOLSKIEJ OLIMPIADY MŁODZIEŻY W LEKKIEJ ATLETYCE 2010

M	Nazwisko	Imię	P	Ur.	Klub Sportowy	Konkurencja	Wynik	Trener Klubowy
1	Dulak	Katarzyna	K	93	UKS Budowlani Nowy Sącz	2000 prz.	6:50,18 RPJmł	Klimek Józef
1	Banaś	Adrian	M	93	ULKS Fajfer Łapanów	oszczep	66.64	Michniak Jan/Karaś Stanisław
1	Kulka	Szymon	M	93	ULKS Lipinki	3000m	8:40,76	Świerzowski Tomasz
2	Knapik	Michał	M	93	ZKS Unia Tarnów	800m	1:54.96	Wałaszek Jarosław
2	Nycz	Nina	K	93	WKS Wawel Kraków	100ppł	14.39	Kaduszkiewicz Jerzy
3	Dybał	Kamil	M	93	UKS Brzeszcze	oszczep	64.03	Majcherczyk Grzegorz

NAJWAŻNIEJSZE LICZBY OGÓLNOPOLSKIEJ OLIMPIADY MŁODZIEŻY W LEKKIEJ ATLETYCE 2010

3	Złote medale
2	Srebrne medale
1	Brązowy medal
5	Miejsc finałowych

KLASYFIKACJA PUNKTOWA KLUBÓW WOJEWÓDZTWA MAŁOPOLSKIEGO

Lp.	Klub sportowy	Punkty	%
1	WKS Wawel Kraków	18.5	18,6
2	MKS Tempo Kęty	16	16,0
3	UKS Budowlani Nowy Sącz	13	13,1
4	AZS AWF Kraków	11	11,1
5	ULKS Fajfer2001 Łapanów	10	10,1
6	ULKS Lipinki	9	9,1
7	ZKS Unia Tarnów	7	7,0
8	UKS Brzeszcze	6	6,0
9	KS Cracovia 1906 Kraków	3	3,0
9	MLUKS Tarnów	3	3,0
9	SKS Kusy Kraków	3	3,0
razem		99,5 (95,5+27)	100%

WYNIKI REPREZENTACJI WOJEWÓDZTWA MAŁOPOLSKIEGO NA MISTRZOSTWACH POLSKI JUNIORÓW W LEKKIEJ ATLETYCE

Lp.	Nazwisko	Imię	Ur.	Klub sportowy	Trener klubowy	Kon.-1	W-1	M-1	Pkt 1	Kon.-2	W-2	M-2	Pkt- 2	Blok	Razem
1	Gaudyn	Weronika	92	WKS Wawel Kraków	Kaduszkiewicz Jerzy	w dal	5.66	5	8	3-skok	12.91	1	15	SK	24.75
2	Jędrusik	Mateusz	91	KS AZS AWF Kraków	Nowak Marcin	100m	10.63	5	8	200m	21.77el	8	5	BK	6,5
	Jędrusik	Mateusz	91	WKS Wawel Kraków	Nowak Marcin										6,5
3	Tarka	Dominika	92	WKS Wawel Kraków	Kaduszkiewicz Jerzy	100ppł	15.04	5	8					BK	9.75
4	Bukowczyk	Agnieszka	92	WKS Wawel Kraków	Kaduszkiewicz Jerzy	wzwyż	170	4	8,5					SK	8.5
5	Szwarnóg	Jolanta	92	KS AZS AWF Kraków	Brachman Tomasz	2000prz	7:22.80	6	7					W	7
6	Marmon	Sara	92	UKS Budowlani Nowy Sącz	Klimek Józef	3000m	10:28.26	9	4	1500m	4:48.26	11	3	W	7
7	Gaudyn W, Rojowska M, Marchewka A, Tarka D			WKS Wawel Kraków	Kaduszkiewicz J, Szpar R	4x100m	49.75	6	7					BK	
8	Włodarczyk	Natalia	91	UKS Brzeszcze	Włodarczyk Mirosław	3-skok	11.73	8-12	4	w dal	0	0	0	SK	4
9	Marchewka	Angelika	92	WKS Wawel Kraków	Kaduszkiewicz Jerzy	3-skok	11.05	15	2	w dal	4.91	18	0	SK	3.75
10	Żurek	Klaudia	91	KS AZS AWF Kraków	Giza Andrzej	400ppł	63.52	12	3					BK	3
11	Łosiniecki	Kamil	92	KS AZS AWF Kraków	Ślusarczyk Ewa	110ppł	15.11	15	2					BK	2
12	Gaudyn	Jakub	92	KS AZS AWF Kraków	Ślusarczyk Ewa	200m	23.15	16	2					BK	2
13	Zambrowska	Magdalena	91	MLUKS Tarnów	Jasicz Ryszard	400m	59.12	14	2					BK	2
14	Poradzisz	Patryk	91	ULKS Fajfer 2001 Łapanów	Karaś Stanisław	Oszczep	52.23	16	2					R	2
15	Rojowska	Maria	92	WKS Wawel Kraków	Szpar Ryszard	200m	26.02	17	0					BK	1.75
16	Łaskawiec	Marta	92	IKS Olkusz	Chechelski Kazimierz	2000prz	8:42.39	17	0					W	0
17	Haratyk	Michał	92	KS AZS AWF Kraków	Galon Piotr	kula	14.60	18	0					R	0
18	Motak	Jakub	92	KS Cracovia 1906 Kraków	Jarosz Michał	3000m	9:10.08	18	0					W	0
19	Podsiadło	Roksana	92	WKS Wawel Kraków	Stawiarz Edward	5000m	19:25.49	20	0					W	0
20	Cetnarowicz	Rafał	92	ULKS Lipinki	Świerzowski Tomasz	400ppł	57.00	23	0					BK	0
21	Wojtaszek	Dawid	92	UKS Gimpel Nowy Targ	Jabłoński Piotr	kula	12.87	23	0					R	0
22	Iwaniec	Mariusz	92	MLUKS Tarnów	Jasicz Ryszard	3000prz	19:21.22	24	0					W	0

23	Buczowski	Sławomir	91	KS Cracovia 1906 Kraków	Kukła Rafał	800m	1:58.33	28	0					W	0
24	Majcherkiewicz	Grzegorz	91	LKS Kłos Olkusz	Mentlewicz Czesława	800	2:04.25	28	0					W	0
25	Michniak	Jan	92	WKS Wawel Kraków	Sobczyk Grzegorz	800m	1:58.89	32	0					W	0
26	Arczyński	Mirosław	92	KS AZS AWF Kraków	Ślusarczyk Ewa	110ppł	16.55	32	0					BK	0
27	Wrona	Łukasz	91	ULKS Fajfer 2001 Łapanów	Karaś Stanisław	5000m	DNF	0	0					W	0
														RAZEM	90,5

MEDALIŚCI MISTRZOSTW POLSKI JUNIORÓW W LEKKIEJ ATLETYCE 2010

M	Nazwisko	Imię	P	Ur.	Klub Sportowy	Konkurencja	Wynik	Trener Klubowy
1	Gaudyn	Weronika	K	92	WKS Wawel Kraków	3-Skok	12.91	Kaduszkiewicz Jerzy

NAJWAŻNIEJSZE LICZBY MISTRZOSTW POLSKI JUNIORÓW W LEKKIEJ ATLETYCE 2010

1	Złoty medal
7	Miejsc finałowych

KLASYFIKACJA PUNKTOWA KLUBÓW WOJEWÓDZTWA MAŁOPOLSKIEGO 2010

Lp.	Klub sportowy	Punkty	%
1	WKS Wawel Kraków	55	60,8
2	AZS AWF Kraków	20,5	22,6
3	UKS Budowlani Nowy Sącz	7	7,8
4	UKS Brzeszcze	4	4,4
5	MLUKS Tarnów	2	2,2
6	ULKS Fajfer2001 Łapanów	2	2,2
7	IKS Olkusz	0	0
8	KS Cracovia 1906 Kraków	0	0
9	LKS Kłos Olkusz	0	0
Razem		90,5	100

WYNIKI REPREZENTACJI WOJEWÓDZTWA MAŁOPOLSKIEGO NA MŁODZIEŻOWYCH MISTRZOSTWACH POLSKI 2010

Ip.	Nazwisko	Imię	Ur.	Klub sportowy	Trener klubowy	Konk.-1	Wyn-1	M-ce	Pkt 1	Konk.-2	Wyn-2	m-ce	Pkt-2	Blok	Razem
1	Broniatowska	Katarzyna	90	AZS AWF Kraków	Król Zbigniew	1500m	4:22.48	2	21	5000m	16:43.25	1	25	W	46
2	Szlęzak	Matylda	89	AZS AWF Kraków	Mirek Waclaw	3000prz	10:21.56	1	25	5000m	16:59.83	3	18	W	43
3	Czyż	Radosław	88	WKS Wawel Kraków	Szpar Ryszard	110ppł	14.83	3	18	400ppł	51.95	2	21	BK	39
4	Czerwiński	Adam	88	WKS Wawel Kraków	Sobczyk Grzegorz	1500m	3:46.71	2	21	800m	1:51.34	5	14	W	35
5	Płonka	Katarzyna	88	AZS AWF Kraków	Zapart Stanisław	W dal	5.86	6	12	3-skok	12.76	3	18	SK	30
6	Golba	Katarzyna	89	AZS AWF Kraków	Wacław Mirek	Chód	1:43:44	2	21					W	10,5
7	Krzewina	Jakub	89	AZS AWF Kraków	Salamonowicz Lech	400m	46.80	2	21					BK	10,5
8	Tarnowski	Piotr	89	WKS Wawel Kraków	Kaduszkiewicz Jerzy	110ppł	14.68	2	21					BK	21
9	Zych	Anna	88	AZS AWF Kraków	Bora Piotr	3-skok	13.12	2	21					SK	21
10	Haratyk	Łukasz	88	AZS AWF Kraków	Galon Piotr	kula	18.07	3	18					R	18
11	Pasierbek	Magdalena	90	AZS AWF Kraków	Giza Andrzej	100ppł	14.69	4	16					BK	16
12	Bodzek	Tomasz	88	WKS Wawel Kraków	Kaduszkiewicz Jerzy	3-skok	15.31	4	16					SK	16
13	Roch	Bartosz	90	AZS AWF Kraków	Galon Piotr	dysk	51.71	4	16					R	8
14	Prażuch	Agnieszka	88	AZS AWF Kraków	Zapart Stanisław	Wzwyż	165	4	15					SK	15
15	Chruściel	Lucyna	88	AZS AWF Kraków	Wacław Mirek	Chód	1:47:45	5	14					W	14
16	Wawak	Marcelina	89	AZS AWF Kraków		Tyczka	2.80	7	6					SK	6
17	Kulka	Regina	89	ULKS Lipinki	Świerzowski Tomasz	3000prz	12:00.43	8	8	5000m	19:06.37	12	0	W	8
18	Wala	Sylwester	88	AZS AWF Kraków	Bora Piotr	W dal	7.16	8	8					SK	8
19	Banasik	Monika	90	WKS Wawel Kraków	Szpar Ryszard	400ppł	65.79	15	0					BK	0
20	Grabowska	Małgorzata	88	AZS AWF Kraków	Zapart Stanisław	W dal	5.15	16	0	3-skok	11.62	10	0	SK	0
21	Hayder	Kamila	88	AZS AWF Kraków	Kołodziej Roman	800m	2:14.69	10	0					W	0

22	Kowalska	Patrycja	90	AZS AWF Kraków	Zapart Stanisław	W dal	5.36	14	0	3-skok	DNS	0	0	SK	0
23	Mateusiak	Łukasz	88	AZS AWF Kraków	Bora Piotr	W dal	6.98	9	0					SK	0
24	Matkowski	Grzegorz	90	MKS Tempo Kęty	Łysek Tadeusz	3-skok	14.41	15	0					SK	0
25	Piech	Kacper	90	WKS Wawel Kraków	Sobczyk Grzegorz	5000m	15:51.14	28	0					W	0
26	Półrola	Karolina	89	AZS AWF Kraków	Giza Andrzej	400ppł	62.65	11	0					BK	0
27	Samborski	Maciej	88	AZS AWF Kraków	Salamonowicz Lech	100m	10.96	12	0					BK	0
28	Sławik	Maria	89	AZS AWF Kraków		1500m	4:38.99	10	0	800m	2:15.99	11	0	W	0
29	Sobór	Damian	88	WKS Wawel Kraków	Szpar Ryszard	200m	22.21	11	0					BK	0
30	Suchowiecka	Paula	89	WKS Wawel Kraków	Szpar Ryszard	100m	12,53	16	0					BK	0
31	Sulek	Adrian	89	AZS AWF Kraków	Giza Andrzej	110ppł	DNF	0	0					BK	0
32	Suszek	Marcin	90	AZS AWF Kraków		100m	11.24	18	0					BK	0
33	Trzop	Katarzyna	88	KS Cracovia Kraków	Kukla Rafał	400m	58.72	13	0	200m	DNS	0	0	BK	0
34	Twardowski	Adrian	90	WKS Wawel Kraków	Szpar Ryszard	3-skok	14.38	16	0					SK	0
35	Wolarek	Anna	89	AZS AWF Kraków		1500m	4:38.25	9	0	800m	DNS	0	0	W	0
36	Woźniak	Jakub	90	WKS Wawel Kraków	Sobczyk Grzegorz	5000m	15:05.25	13	0					W	0
															365
37				WKS Wawel Kraków		4x 100 M	42.17	4	16						16
38				AZS AWF Kraków		4x 400 K	3:54.91	8	8						8
39				WKS Wawel Kraków		4 x 400 K	4:04.33	10	0						0
40				AZS AWF Kraków		4x 100 M	DQ	0	0						0
															24

MEDALIŚCI MŁODZIEŻOWYCH MISTRZOSTW POLSKI W LEKKIEJ ATLETYCE 2010

Miejsce	Nazwisko	Imię	P	Ur.	Klub Sportowy	Konkurencja	Wynik	Trener Klubowy
1	Broniatowska	Katarzyna	K	90	AZS AWF Kraków	5000m	16:43.25	Król Zbigniew
1	Szlęzak	Matylda	K	89	AZS AWF Kraków	3000prz	10:21.56	Mirek Wacław
2	Broniatowska	Katarzyna	K	90	AZS AWF Kraków	1500m	4:22.48	Król Zbigniew
2	Czerwiński	Adam	M	88	WKS Wawel Kraków	1500m	3:46.71	Sobczyk Grzegorz
2	Czyż	Radosław	M	88	WKS Wawel Kraków	400ppł	51.95	Szpar Ryszard
2	Golba	Katarzyna	K	89	AZS AWF Kraków	Chód	1:43:44	Sudoł Grzegorz
2	Krzewina	Jakub	M	89	AZS AWF Kraków	400m	46.80	Salamonowicz Lech
2	Tarnowski	Piotr	M	89	WKS Wawel Kraków	110ppł	14.68	Kaduszkiewicz Jerzy
2	Zych	Anna	K	88	AZS AWF Kraków	3-skok	13.12	Bora Piotr
3	Czyż	Radosław	M	88	WKS Wawel Kraków	110ppł	14.83	Szpar Ryszard
3	Haratyk	Łukasz	M	88	AZS AWF Kraków	kula	18.07	Galon Piotr
3	Płonka	Katarzyna	K	88	AZS AWF Kraków	W dal	5.86	Zapart Stanisław
3	Szlęzak	Matylda	K	89	AZS AWF Kraków	5000m	16:59.83	Mirek Wacław

NAJWAŻNIEJSZE LICZBY MŁODZIEŻOWYCH MISTRZOSTW POLSKI W LEKKIEJ ATLETYCE 2010

2	Złote medale
7	Srebrny medal
4	Brązowy medal
12	Miejsc finałowych

KLASYFIKACJA PUNKTOWA KLUBÓW WOJEWÓDZTWA			
Lp.	Klub sportowy	Punkty	%
1	AZS AWF Kraków	254	65,3
2	WKS Wawel Kraków	127	32,6
3	ULKS Lipinki	8	2,1
	KS Cracovia 1906 Kraków	0	0
	MKS Tempo Kęty	0	0
	Razem	389	100

**KLASYFIKACJA PUNKTOWA KLUBÓW WOJEWÓDZTWA MAŁOPOLSKIEGO
W SYSTEMIE WSPÓŁZAWODNICTWA SPORTOWEGO DZIECI I MŁODZIEŻY W 2011 ROKU
W BIEGACH PRZEŁAJOWYCH I LEKKIEJ ATLETYCE**

M.	Klub sportowy	MMŁ BP	OOM BP	MPJ BP	Razem BP	MMM LA	OOM LA	MPJ LA	OOM MPJ	MMP LA	Razem LA	Razem
1.	Klub Sportowy AZS AWF Kraków	0	4	6	10	1	21,16	12	33,16	175	209,16	219,16
2.	WKS Wawel Kraków	11	3	2	16	17	35	56	91	41	149	165
3.	Uczniowski Ludowy Klub Sportowy Lipinki	8	3	15	26	9	3	27	39	0	48	74
4.	MLUKS Tarnów	32	3	0	35	20	13	2	15	0	35	70
5.	Uczniowski Klub Sportowy Budowlani Nowy Sącz	0	0	21	21	0	0	38	38	0	38	59
6.	ULKS Fajfer 2001 Łapanów	10	11	5	26	10	8	0	8	0	18	44
7.	Szkolny Klub Sportowy Kusy Kraków	0	0	0	0	33	5	0	5	0	38	38
8.	Ludowy Klub Sportowy Brzezina Osiek	2	0	0	2	18	2	0	2	0	20	22
9.	Zakładowy Klub Sportowy Unia Tarnów	0	0	0	0	4	0	16	16	0	20	20
10.	Integracyjny Klub Sportowy Olkusz	15	3	0	18	2	0	0	0	0	2	20
11.	Międzyszkolny Klub Sportowy Tempo Kęty	0	0	0	0	2	13	0	13	0	15	15
12.	Uczniowski Klub Sportowy bieganie.pl Stryszawa	2	0	0	2	9	0	0	0	0	9	11
13.	Klub Sportowy Cracovia Kraków	0	0	2	2	0	3	0	3	0	3	5
14.	Uczniowski Klub Sportowy Kobylanka	0	0	0	0	4,5	0	0	0	0	4,5	4,5
15.	Ludowy Klub Sportowy Grodzisko Raciechowice	4	0	0	4	0	0	0	0	0	0	4
16.	Uczniowski Klub Sportowy Maraton Sękowa	0	0	0	0	0	3	0	3	0	3	3
17.	Uczniowski Klub Sportowy Brzeszcze	0	0	0	0	0	3	0	3	0	3	3
18.	Uczniowski Klub Sportowy Kusy Bukowno	1	0	0	1	2	0	0	0	0	2	3
19.	Ludowy Klub Sportowy Kłos Olkusz	0	1	0	1	1	0	0	0	0	1	2
20.	Uczniowski Klub Sportowy Korzeniowski.pl Kraków	0	0	0	0	2	0	0	0	0	2	2
21.	Uczniowski Klub Sportowy Gimpel Nowy Targ	0	0	0	0	0	0	2	2	0	2	2
22.	Uczniowski Klub Sportowy Jedyńka Skawina	0	0	0	0	1	0	0	0	0	1	1
23.	Uczniowski Ludowy Klub Sportowy Bielgim Bielany	0	0	0	0	0	1	0	1	0	1	1
24.	Międzyszkolny Uczniowski Klub Sportowy Ilkus Olkusz	0	0	0	0	0	0	0	0	0	0	0
25.	Uczniowski Klub Sportowy Polfin Oświęcim	0	0	0	0	0	0	0	0	0	0	0
2011 rok		85	28	51	164	135,5	110,16	153	272,16	216	623,66	787,66
2010 rok		75	53	40	168	165,08	99,5	90,5	190	389	744,08	912,08
2009 rok		74	40	40	154	166,5	122	83	205	389,7	761,2	915,2

**KLASYFIKACJA PUNKTOWA KLUBÓW WOJEWÓDZTWA MAŁOPOLSKIEGO
NA MIĘDZYWOJEWÓDZKICH MISTRZOSTWACH MŁODZIKÓW
W BIEGACH PRZEŁAJOWYCH 2011**

Lp.	Klub sportowy	Punkty	%
1.	MLUKS Tarnów	32	37,6
2.	IKS Olkusz	15	17,6
3.	WKS Wawel Kraków	11	12,9
4.	ULKS Fajfer Łapanów	10	11,8
5.	ULKS Lipinki	8	9,4
6.	LKS Grodzisko Raciechowice	4	4,7
7.	LKS Brzezina Osiek	2	2,4
8.	UKS bieganie.pl Stryszawa	2	2,4
9.	UKS Kusy Bukowno	1	1,2
Razem		85	100%

**WYNIKI REPREZENTACJI WOJEWÓDZTWA MAŁOPOLSKIEGO
NA OGÓLNOPOLSKIEJ OLIMPIADZIE MŁODZIEŻY W BIEGACH PRZEŁAJOWYCH 2011**

Lp.	Nazwisko	Imię	Ur	Płeć	Klub Sportowy	Dystans	Miejsce	Punkty
1.	Tabor	Dominik	95	M	ULKS Fajfer 2001 Łapanów	5000m	3	7
2.	Horwat	Barbara	94	K	AZS AWF Kraków	3000m	22	3
3.	Smędowski	Paweł	94	M	ULKS Lipinki	5000m	26	3
4.	Molek	Dariusz	94	M	ULKS Fajfer 2001 Łapanów	3000m	30	3
5.	Czapla	Krystian	95	M	IKS Olkusz	5000m	38	2
6.	Gregorarz	Magdalena	95	K	WKS Wawel Kraków	3000m	43	2
7.	Derewecki	Mateusz	95	M	AZS AWF Kraków	3000m	52	1
8.	Nowak	Dawid	94	M	ULKS Fajfer 2001 Łapanów	5000m	53	1
9.	Dębski	Szymon	95	M	WKS Wawel Kraków	3000m	56	1
10.	Rzymek	Sabina	94	K	MLUKS Tarnów	3000m	61	1
11.	Januszek	Artur	94	M	LKS Kłos Olkusz	5000m	66	1
12.	Słota	Jacek	95	M	MLUKS Tarnów	3000m	72	1
13.	Węgrzyn	Magdalena	95	K	MLUKS Tarnów	2000m	73	1
14.	Bielat	Kacper	94	M	IKS Olkusz	3000m	75	1
15.	Cioch	Paweł	95	M	LKS Kłos Olkusz	3000m	81	0
16.	Byczek	Kinga	95	K	IKS Olkusz	3000m	86	0
17.	Wolny	Justyna	94	K	AZS AWF Kraków	2000m	90	0
18.	Klauzner	Jakub	95	M	WKS Wawel Kraków	5000m	91	0
19.	Skręt	Patrycja	95	K	IKS Olkusz	2000m	92	0
20.	Hekłowski	Rafał	95	M	MLUKS Tarnów	3000m	108	0
21.	Adamczyk	Edyta	94	K	MLUKS Tarnów	2000m	DNF	0

**KLASYFIKACJA PUNKTOWA KLUBÓW WOJEWÓDZTWA MAŁOPOLSKIEGO
NA OGÓLNOPOLSKIEJ OLIMPIADZIE MŁODZIEŻY W BIEGACH PRZEŁAJOWYCH 2011**

Lp.	Klub Sportowy	Punkty	%
1	ULKS Fajfer 2001 Łapanów	11	39,3
2	AZS AWF Kraków	4	14,3
3	ULKS Lipinki	3	10,7
3	IKS Olkusz	3	10,7
3	MLUKS Tarnów	3	10,7
3	WKS Wawel Kraków	3	10,7
7	LKS Kłos Olkusz	1	3,6
		28	100

**WYNIKI REPREZENTACJI WOJEWÓDZTWA MAŁOPOLSKIEGO NA MISTRZOSTWACH
POLSKI JUNIORÓW W BIEGACH PRZEŁAJOWYCH 2011**

Lp.	Nazwisko	Imię	Ur	Płeć	Klub Sportowy	Dystans	Miejsce	Punkty
1.	Kulka	Szymon	93	M	ULKS Lipinki	6000m	1	15
2.	Marmon	Sara	92	K	UKS Budowlani Nowy Sącz	2000m	2	12
3.	Dulak	Katarzyna	93	K	UKS Budowlani Nowy Sącz	4000m	4	9
4.	Mikler	Anna	93	K	KS AZS AWF Kraków	2000m	11	6
5.	Kluba	Marcin	93	M	ULKS Fajfer Łapanów	6000m	15	5
6.	Podsiadło	Roksana	92	K	WKS Wawel Kraków	4000m	33	2
7.	Motak	Jakub	92	M	KS Cracovia 1906 Kraków	6000m	35	2
8.	Piekarz	Krystian	93	M	UKS Budowlani Nowy Sącz	3000m	52	0
9.	Michniak	Jan	92	M	WKS Wawel Kraków	3000m	53	0
10.	Pasich	Wojciech	93	M	IKS Olkusz	3000m	54	0
11.	Potok	Daniel	93	M	MLUKS Tarnów	3000m	57	0
12.	Górkiewicz	Michał	93	M	LKS Kłós Olkusz	3000m	61	0
13.	Duda	Bartosz	93	M	UKS Bukowno	3000m	74	0

**KLASYFIKACJA PUNKTOWA KLUBÓW WOJEWODZTWA MAŁOPOLSKIEGO
NA MISTRZOSTWACH POLSKI JUNIORÓW W BIEGACH PRZEŁAJOWYCH 2011**

Lp.	Klub Sportowy	Punkty	%
1	UKS Budowlani Nowy Sącz	21	41,20
2	ULKS Lipinki	15	29,50
3	AZS AWF Kraków	6	11,70
4	ULKS Fajfer 2001 Łapanów	5	9,80
5	WKS Wawel Kraków	2	3,90
6	KS Cracovia Kraków	2	3,90
7	IKS Olkusz	0	0,00
7	LKS Kłós Olkusz	0	0,00
7	MLUKS Tarnów	0	0,00
7	UKS Kusy Bukowno	0	0,00
Razem		51	100,00

**WYNIKI REPREZENTACJI WOJEWÓDZTWA MAŁOPOLSKIEGO
NA MAŁYM MEMORIALE IM. JANUSZA KUSOCIŃSKIEGO W LEKKIEJ ATLETYCE 2011
MEDALIŚCI I MIEJSCA FINAŁOWE**

Miejsce	Nazwisko	Imię	Ur.	Klub Sportowy	Trener Klubowy	Konkurencja/ wynik
1	Sikora	Marta	96	SKS Kusy Kraków	Ślusarczyk Ewa	100pł/14,78
1	Pędziwiatr, Mrozowska, Sikora, Tekiela		96	SKS Kusy Kraków	Ślusarczyk Ewa	4x100K/ 49,46
3	Maciaś	Anna	96	UKS Korzeniowski.pl	Bujas Monika	3000chód/15:05:82
4	Kluska	Rafał	96	MLUKS Tarnów	Jasicz Ryszard	600/1:27:85
4	Kowalewska	Anna	96	WKS Wawel Kraków	Szuberla Stanisław	Dysk/ 37,52
6	Mordyl	Jakub	96	MLUKS Tarnów	Styczyński Piotr	100/11,71
6	Jasiński	Łukasz	96	LKS Brzezina Osiek	Bulkiewicz Jan	300pł/ 40,75
6	Kurowski, Ostromecki, Mirek, Pyrz		96	SKS Kusy Kraków	Ślusarczyk Ewa	4x100M/46,28
7	Sacha	Damian	96	MLUKS Tarnów	Jasicz Ryszard	2000/ 6:06:47
7	Pyrz	Bartosz	96	SKS Kusy Kraków	Ślusarczyk Ewa	300/ 37,05

**KLASYFIKACJA PUNKTOWA KLUBÓW WOJEWÓDZTWA MAŁOPOLSKIEGO
NA MIĘDZYWOJEWÓDZKICH MISTRZOSTWACH MŁODZIKÓW W LA 2011**

Lp.	Klub sportowy	Punkty	%
1	SKS Kusy Kraków	33	24,4
2	MLUKS Tarnów	20	14,8
3	LKS Brzezina Osiek	18	13,3
4	WKS Wawel Kraków	17	12,5
5	ULKS Fajfer Łapanów	10	7,4
6	UKS Bieganie.pl Stryszawa	9	6,6
6	ULKS Lipinki	9	6,6
8	UKS Kobylanka	4,5	3,3
9	ZKS Unia Tarnów	4	3,0
10	IKS Olkusz	2	1,5
10	MKS Tempo Kęty	2	1,5
10	UKS Kusy Bukowno	2	1,5
10	UKS Korzeniowski.pl Kraków	2	1,5
14	LKS Kłos Olkusz	1	0,7
14	AZS AWF Kraków	1	0,7
14	UKS Jedynka Skawina	1	0,7
Razem		135,5	100%

WYNIKI REPREZENTACJI WOJEWÓDZTWA MAŁOPOLSKIEGO NA OGÓLNOPOLSKIEJ OLIMPIADZIE MŁODZIEŻY W LA 2011

Lp.	Nazwisko	Imię	Ur.	Klub sportowy	Trener klubowy	Konk.-1	Wynik-1	M-1	Pkt 1	Konk.-2	Wyn-2	M-2	Pkt 2	Blok	Razem
1	Nowak	Monika	95	WKS Wawel Kraków	Świerczyński Andrzej	dysk	46.02	1	9	kula	10.16	12	3	R	12
2	Jarzyna	Aleksandra	94	WKS Wawel Kraków	Krawcewicz Maria	w dal	5.52	3	6	100ppł	15.37	15	2	SK	8
3	Morton	Marlena	95	WKS Wawel Kraków	Kaduszkiewicz Jerzy	100ppł	14.85	6	4	wzwyż	150	13	2	BK	6
4	Adamczyk	Edyta	94	MLUKS Tarnów	Jasicz Ryszard	400ppł	54.21	4	5					BK	5
5	Kuźma	Maja	94	AZS AWF Kraków	Giza Andrzej	100ppł	14.60	4	5					BK	5
6	Zawadzka	Gabriela	94	MKS Tempo Kęty	Łysek Tadeusz	3 skok	11.13	5	5					SK	5
7	Tabor	Dominik	95	ULKS Fajfer Łapanów	Karaś Stanisław	3000m	9:02.97	6	4					W	4
8	Łazarz	Patrycja	95	MKS Tempo Kęty	Łysek Tadeusz	3 skok	10.96	6	4					SK	4
9	Konior	Justyna	95	MKS Tempo Kęty	Łysek Tadeusz	wzwyż	1.64	6	4					SK	4
10	Ziaja	Michał	94	AZS AWF Kraków	Zapart Stanisław	wzwyż	1.90	7	3.66					SK	3.66
11	Frączek	Kamil	94	ULKS Lipinki	Świerzowski Tomasz	110ppł	14.62	9	3					BK	3
12	Wikar	Mateusz	94	KS Cracovia 1906	Janik Krzysztof	100m	11.36	10	3					BK	3
13	Molek	Dariusz	94	ULKS Fajfer Łapanów	Karaś Stanisław	1500m	4:12.90	10	3					W	3
14	Chmielewska	Katarzyna	94	AZS AWF Kraków	Brachman Tomasz	200m	25.59	10	3					BK	3
15	Wolnicka	Izabela	95	SKS Kusy Kraków	Kaduszkiewicz Dorota	100ppł	15.02	11	3					BK	3
16	Zajac	Zuzanna	95	WKS Wawel Kraków	Kaduszkiewicz Jerzy	wzwyż	1.55	11	3					SK	3
17	Burda	Katarzyna	94	WKS Wawel Kraków	Szuberla Stanisław	Oszczep	36.62	12	3					R	3
18	Łabno	Ewa	94	ZKS Unia Tarnów	Wałaszek Jarosław	100m	13.05	22	0	w dal	5.08	12	3	SK	3
19	Przywara	Dawid	94	AZS AWF Kraków	Zapart Stanisław	wzwyż	1.85	12	2.5					SK	2.5
20	Dziech	Justyna	94	UKS Brzeszcze	Włodarczyk Włodzimierz	w dal	5.24	14	2	3 skok	10.58	18	1	SK	3
21	Cieśla	Przemysław	94	ULKS Brzezina Osiek	Bulkiewicz Jan	400ppł	57.87	15	2					BK	2
22	Węgrzyn	Magdalena	95	MLUKS Tarnów	Jasicz Ryszard	400m	61.34	16	2					BK	2
23	Arczyński	Grzegorz	95	AZS AWF Kraków	Ślusarczyk Ewa	100ppł	15.47	15	2					BK	2
24	Sebastian	Adamus	94	ULKS Bielgim Bielany	Drabek Krzysztof	wzwyż	185	14	1					SK	1
25	Nowak	Gabriela	95	SKS Kusy Kraków	Michniak Jan	oszczep	31.90	17	1					R	1
26	Sum	Przemysław	95	WKS Wawel Kraków	Szuberla Stanisław	kula	15.28	17	1					R	1
27	Mstowska	Aleksandra	94	AZS AWF Kraków	Ślusarczyk Ewa	400m	61.24	18	1					BK	1
28	Derewecki	Mateusz	95	AZS AWF Kraków	Brachman Tomasz	800m	2:02.41	19	1					W	1
29	Rzymek	Sabina	94	MLUKS Tarnów	Jasicz Ryszard	2000prz	8:00.96	19	1					W	1
30	Borcza	Aleksandra	95	SKS Kusy Kraków	Kaduszkiewicz Dorota	wzwyż	1.50	19	1					SK	1

31	Nowak	Dawid	94	ULKS Fajfer Łapanów	Karaś Stanisław	2000prz	6:48.00	19	1					W	1
32	Ostrowski	Piotr	94	MLUKS Tarnów	Jasicz Ryszard	400ppł	58.23	21	0					BK	0
33	Smędowski	Paweł	94	ULKS Lipinki	Świerzowski Tomasz	3000m	9:38.56	21	0					W	0
34	Tarań	Kinga	95	SKS Kusy Kraków	Kaduszkiewicz Dorota	w dal	NM	0	0					SK	0
WYNIKI BIEGÓW SZTAFETOWYCH															
35	Klimek Iwona, Adamczyk Edyta, Węgrzyn Magdalena, Latawska Mariola				MLUKS Tarnów	Jasicz Ryszard	4x 400 K	4:05.19	4					BK	5
36	Kuźma M, Chmielewska K, Mstowska A, Kaleta O,				AZS AWF Kraków	Brachman T, Giza A, Ślusarczyk E	4x 100 K	50.02	12					BK	3
37	Wesołowska M, Morton M, Kwiatkowska A, Jarzyna A,				WKS Wawel Kraków	Krawcewicz M, Kaduszkiewicz J	4x 100 K	50.59	15					BK	2

MEDALIŚCI OGÓLNOPOLSKIEJ OLIMPIADY MŁODZIEŻY 2011

Miejsce	Nazwisko	Imię	P	Ur.	Klub Sportowy	Konkurencja	Wynik	Trener Klubowy
1	Nowak	Monika	K	95	WKS Wawel Kraków	dysk	46.02m	Świerczyński Andrzej
3	Jarzyna	Aleksandra	K	94	WKS Wawel Krakw	w dal	5.52m	Krawcewicz Maria

KLASYFIKACJA PUNKTOWA KLUBÓW WOJEWÓDZTWA MAŁOPOLSKIEGO

Lp.	Klub sportowy	Punkty	%
1	WKS Wawel Kraków	35	31,7
2	AZS AWF Kraków	21,16	19,2
3	MKS Tempo Kęty	13	11,7
3	MLUKS Tarnów	13	11,7
5	ULKS Fajfer2001 Łapanów	8	7,2
6	SKS Kusy Kraków	5	4,5
7	ULKS Lipinki	3	2,7
7	ZKS Unia Tarnów	3	2,7
7	UKS Brzeszcze	3	2,7
7	KS Cracovia 1906 Kraków	3	2,7
11	LKS Brzezina Osiek	2	1,8
12	ULKS Bieligim Bielany	1	1,4
Razem		110,16	100%

WYNIKI REPREZENTACJI WOJEWÓDZTWA MAŁOPOLSKIEGO NA MISTRZOSTWACH POLSKI JUNIORÓW W LA 2011

Lp.	Nazwisko	Imię	Ur.	Klub sportowy	Trener klubowy	Kon-1	Wynik-1	M-1	Pkt 1	Kon.-2	Wynik-2	M-2	Pkt-2	Blok	Razem
1.	Kulka	Szymon	93	ULKS Lipinki	Świerzowski Tomasz	3000m	8:08.81	2	12	5000m	14:36.54	1	15	W	27
2.	Gaudyn	Weronika	92	WKS Wawel Kraków	Kaduszkiewicz Jerzy	3-skok	12.94	1	15	W dal	5.38	7	6	SK	23
3.	Marmon	Sara	92	UKS Budowlani Nowy Sącz	Klimek Józef	800m	2:09.18	4	9	1500m	4:34.68	3	10	W	19
4.	Dulak	Katarzyna	93	UKS Budowlani Nowy Sącz	Klimek Józef	2000prz	7:08.51	6	7	5000m	17:37.41	2	12	W	19
5.	Knapik	Michał	93	ZKS Unia Tarnów	Wałaszek J./Sobczyk G.	800m	1:52.23	2	12	1500	4:02.27	14	2	W	14
6.	Bukowczyk	Agnieszka	92	WKS Wawel Kraków	Kaduszkiewicz Jerzy	wzwyż	1.70	3	10					SK	10
7.	Tarka	Dominika	92	WKS Wawel Kraków	Kaduszkiewicz Jerzy	100ppł	15.24	7	6					BK	8
8.	Nycz	Nina	93	WKS Wawel Kraków	Kaduszkiewicz Jerzy	100ppł	14.87	6	7					BK	7
9.	Perucki	Bartłomiej	93	WKS Wawel Kraków	Kaduszkiewicz Jerzy	wzwyż	195	9	4	W dal	6.51	17	0	SK	4
10.	Szwarnóg	Jolanta	92	AZS AWF Kraków	Brachman Tomasz	2000prz	7:13.31	10	4	1500m	4:47.81	18	0	W	4
11.	Brzeziński	Maciej	93	AZS AWF Kraków	Salamonowicz Lech	100m	10.88	11	3					BK	3
12.	Jerzmanowska	Karolina	93	AZS AWF Kraków	Giza Andrzej	200m	25.74	12	3	100m	12.59	17	0	BK	3
13.	Bieda	Robert	92	UKS Gimpel Nowy Targ	Jabłoński Piotr	1500m	4:02.13	13	2					W	2
14.	Mikler	Anna	93	AZS AWF Kraków	Brachman Tomasz	800m	2:16.89	15	2	1500m	4:45.57	17	0	W	2
15.	Potok	Daniel	93	MLUKS Tarnów	Jasicz Ryszard	3000prz	9:57.12	15	2					W	2
16.	Ligięza	Łukasz	92	ZKS Unia Tarnów	Jasicz Ryszard	400ppł	58.10	16	2					BK	2
17.	Rojowska	Maria	92	WKS Wawel Kraków	Szpar Ryszard	100ppł	15.62	17	0					BK	2
18.	Wąs	Patrycja	92	WKS Wawel Kraków	Świerczyński Andrzej	100m	12.83	25	0					BK	2
19.	Podsiadło	Roksana	92	WKS Wawel Kraków	Stawiarz Edward	5000m	19:29.00	17	0					W	0
20.	Wojtaszek	Dawid	92	UKS Gimpel Nowy Targ	Jabłoński Piotr	kula	14.84	21	0					R	0
21.	Arczyński	Mirosław	92	AZS AWF Kraków	Ślusarczyk Ewa	110ppł	15.41	24	0					BK	0
22.	Haratyk	Michał	92	AZS AWF Kraków	Galon Piotr	kula	14.12	25	0					R	0
23.	Gaudyn W., Tarka D., Wąs P., Rojowska M.			WKS Wawel Kraków		4x100m	49.07	5	8					BK	0

MEDALIŚCI MISTRZOSTW POLSKI JUNIORÓW W LEKKIEJ ATLETYCE 2011

Miejsce	Nazwisko	Imię	P	Ur.	Klub Sportowy	Konkurencja	Wynik	Trener Klubowy
1	Gaudyn	Weronika	K	92	WKS Wawel Kraków	3-SKOK	12.94	Kaduszkiewicz Jerzy
1	Kulka	Szymon	M	93	ULKS Lipinki	5000m	14:36.54	Świerzowski Tomasz
2	Knapik	Michał	M	93	ZKS Unia Tarnów	800m	1:52.23	Wałaszek Jarosław / Sobczyk Grzegorz
2	Kulka	Szymon	M	93	ULKS Lipinki	3000m	8:08.81	Świerzowski Tomasz
2	Dulak	Katarzyna	K	93	UKS Budowlani Nowy Sącz	5000m	17:37.41	Klimek Józef
3	Bukowczyk	Agnieszka	K	92	WKS Wawel Kraków	wzwyż	1.70	Kaduszkiewicz Jerzy
3	Marmon	Sara	K	92	UKS Budowlani Nowy Sącz	1500m	4:34.68	Klimek Józef

KLASYFIKACJA PUNKTOWA KLUBÓW WOJEWÓDZTWA MAŁOPOLSKIEGO 2011

Lp.	Klub sportowy	Punkty	%
1	WKS Wawel Kraków	56	37,0
2	UKS Budowlani Nowy Sącz	38	24,7
3	ULKS Lipinki	27	17,5
4	ZKS Unia Tarnów	16	10,4
5	AZS AWF Kraków	12	7,8
6	UKS Gimpel Nowy Targ	2	1,3
	MLUKS Tarnów	2	1,3
Razem		153	100%

WYNIKI REPREZENTACJI WOJEWÓDZTWA MAŁOPOLSKIEGO NA MŁODZIEŻOWYCH MISTRZOSTWACH POLSKI 2011

lp.	Nazwisko	Imię	ur	Klub sportowy	Trener klubowy	Konk.-1	Wynik-1	m-ce	Pkt 1	Konk.-2	Wynik-2	m-ce	Pkt-2	Blok	Razem
1	Broniatowska	Katarzyna	90	AZS AWF Kraków	Król Zbigniew	1500m	4:29.55	2	21	800m	2:05.08	1	23	W	48,5
2	Szlęzak	Matylda	89	AZS AWF Kraków	Mirek Waław	3000prz	10:04.11	1	25					W	25
3	Tarnowski	Piotr	89	WKS Wawel Kraków	Kaduszkiewicz Jerzy	110ppł	14.43	1	25					BK	25
4	Roch	Bartosz	90	AZS AWF Kraków	Galon Piotr	dysk	51.97	2	21					R	21
5	Krzewina	Jakub	89	AZS AWF Kraków	Salamonowicz Lech	400m	46.82	3	18					BK	9
6	Żurek K, Broniatowska K, Półrola K, Sławik M			AZS AWF Kraków	Giza A. Król Z, Mirek W.	4x100m	3:48.13	3	18					BK	0
7	Suchowiecka	Paula	89	WKS Wawel Kraków	Szpar Ryszard	100m	12.03	4	16	200m	DNF	0		BK	16
8	Sławik	Maria	89	AZS AWF Kraków	Mirek Waław	1500m	4:46.23	7	10	800m	2:10.28	9	0	W	14,5
9	Rybak	Justyna	89	AZS AWF Kraków	Ślusarczyk Ewa	100ppł	14.49	5	14					BK	14
10	Żurek	Klaudia	91	AZS AWF Kraków	Giza Andrzej	100ppł	15.97	17	0	400ppł	61.94	8	8	BK	12,5
11	Stec	Jarosław	90	AZS AWF Kraków	Mirek Waław	3000prz	9:07.39	6	12					W	6
12	Wolarek	Anna	89	AZS AWF Kraków	Mirek Waław	1500m	4:51.15	13	0	800m	2:08.92	6	12	W	12
13	Włodarczyk	Natalia	91	AZS AWF Kraków	Zapart Stanisław	w dal	5.42	13	0	3-skok	12.23	8	8	SK	8
14	Półrola	Karolina	89	AZS AWF Kraków	Giza Andrzej	100ppł	15.10	13	0	400ppł	65.62	13	0	BK	4,5
15	Jędrusik	Marcin	91	AZS AWF Kraków	Nowak Marcin	100m	10.94	13	0	200m	22.00	20	0	BK	0
16	Maślanka	Paulina	91	AZS AWF Kraków	Giza Andrzej	100m	12.97	18	0					BK	0
17	Plechta	Marzena	89	AZS AWF Kraków	Nieroda Renata	dysk	36.98	14	0					R	0
18	Banasik	Monika	90	WKS Wawel Kraków	Szpar Ryszard	100ppł	15.02	11	0					BK	0
19	Kulka	Regina	89	ULKS Lipinki	Świerzowski Tomasz	3000prz	11:50.16	11	0					W	0
20	Zambrowska	Magdalena	91	MLUKS Tarnów	Jasicz Ryszard	400ppł	65.35	12	0					BK	0
															216

MEDALIŚCI MŁODZIEŻOWYCH MISTRZOSTW POLSKI W LEKKIEJ ATLETYCE 2011

Miejsce	Nazwisko	Imię	Ur.	Płeć	Klub Sportowy	Konkurencja	Wynik	Trener Klubowy
1	Broniatowska	Katarzyna	90	K	AZS AWF Kraków	800m	2:05.08	Król Zbigniew
1	Szlęzak	Matylda	89	K	AZS AWF Kraków	3000prz	10:04.11	Mirek Waław
1	Tarnowski	Piotr	89	M	WKS Wawel Kraków	110ppł	14.43	Kaduszkiewicz Jerzy
2	Broniatowska	Katarzyna	90	K	AZS AWF Kraków	1500m	4:29.55	Król Zbigniew
2	Roch	Bartosz	90	M	AZS AWF Kraków	dysk	51.97	Galon Piotr
3	Krzewina	Jakub	89	M	AZS AWF Kraków	400m	46.82	Salamonowicz Lech
3	Żurek Klaudia, Broniatowska Katarzyna, Półrola Karolina, Sławik Maria			K	AZS AWF Kraków	4x100m	3:48.13	Giza Andrzej. Król Zbigniew. Mirek Waław

NAJWAŻNIEJSZE LICZBY MŁODZIEŻOWYCH MISTRZOSTW POLSKI 2011

3	Złote medale
2	Srebrne medale
2	Brązowe medale
7	Miejsc finałowych

KLASYFIKACJA PUNKTOWA KLUBÓW WOJEWÓDZTWA MAŁOPOLSKIEGO 2011

Lp.	Klub sportowy	Punkty	%
1	AZS AWF Kraków	175	81
2	WKS Wawel Kraków	41	19
	Razem	216	100

NAJWAŻNIEJSZE SUKCESY SPORTOWE MAŁOPOLSKICH LEKKOATLETÓW NA IMPREZACH MISTRZOWSKICH W 2012 ROKU

Lp.	Nazwisko Imię	Ur.	Klub Sportowy	Konkurencja	Kat. wiekowa	Miejsce	Wynik	Ranga imprezy	Trener
1.	Rafał Sikora	87	KS AZS AWF Kraków	50 km chód	Senior	18	3:47:47	IO	
2.	Agnieszka Szwarnóg	86	KS AZS AWF Kraków	20 km chód	Senior	22	1:31:14	IO	Mirek Waclaw
3.	Grzegorz Sudoł	78	KS AZS AWF Kraków	20 km chód	Senior	24	1:22:40	IO	Ilia Markov
4.	Matylda Szlęzak	89	KS AZS AWF Kraków	3000m prz.	Senior	14e3 (41)	10:08.84	IO	Mirek Waclaw

**KLASYFIKACJA PUNKTOWA KLUBÓW WOJEWÓDZTWA MAŁOPOLSKIEGO
W SYSTEMIE WSPÓŁZAWODNICTWA SPORTOWEGO DZIECI I MŁODZIEŻY W 2012 ROKU W LA**

M.	Klub sportowy	MMŁ BP	MPJmł BP	MPJ BP	Razem BP	MMML LA	OOM LA	MPJ LA	OOM MPJ	MMP LA	Razem LA	Razem BP+LA
1.	Klub Sportowy AZS AWF Kraków	0	0	7	7	7	0	41,5	41,5	163	211,5	218,5
2.	WKS Wawel Kraków	4	3	0	7	23	49	17,5	66,5	71	160,5	167,5
3.	Uczniowski Klub Sportowy Fajfer 2001 Łapanów	7	7	0	14	27	11	0	11	0	38	52
4.	Uczniowski Ludowy Klub Sportowy Lipinki	1	0	16	17	1	0	32	32	0	33	50
5.	Międzyszkolny Ludowy Klub Sportowy Tarnów	6	0	0	6	10	17	11	28	0	38	44
6.	Szkolny Klub Sportowy Kusy Kraków	0	0	0	0	23	18	0	18	0	41	41
7.	Zakładowy Klub Sportowy Unia Tarnów	0	0	0	0	10	0	23	23	0	33	33
8.	Międzyszkolny Klub Sportowy Tempo Kęty	0	0	0	0	9	13	7	20	0	29	29
9.	Uczniowski Klub Sportowy Budowlani Nowy Sącz	0	4	10	14	1	10	0	10	0	11	25
10.	Ludowy Klub Sportowy Brzezina Osiek	2	0	0	2	15	8	0	8	0	23	25
11.	Uczniowski Klub Sportowy bieganie.pl Stryszawa	0	0	0	0	10	0	0	0	0	10	10
12.	Uczniowski Klub Sportowy Gimpel Nowy Targ	0	0	0	0	0	0	8	8	0	8	8
13.	Uczniowski Klub Sportowy Biełgim Bielany	0	0	0	0	8	0	0	0	0	8	8
14.	Integracyjny Klub Sportowy Olkusz	3	0	0	3	2	2	0	2	0	4	7
15.	Międzyszkolny Uczniowski Klub Sportowy Ilkus Olkusz	0	0	0	0	3	3	0	3	0	6	6
16.	Niestowarzyszona Olkusz	0	4	0	4	0	2	0	2	0	2	6
17.	Uczniowski Klub Sportowy Kobylanka	0	0	0	0	6	0	0	0	0	6	6
18.	Ludowy Klub Sportowy Kłos Olkusz	2	0	0	2	3	0	0	0	0	3	5
19.	Uczniowski Klub Sportowy Polfin Oświęcim	2	0	0	2	3	0	0	0	0	3	5
20.	Uczniowski Klub Sportowy Kusy Bukowno	3	0	0	3	2	0	0	0	0	2	5
21.	Klub Uczelniany AZS Politechniki Krakowskiej	0	0	0	0	0	4	0	4	0	4	4
2012 rok		30	18	33	81	163	137	140	277	234	674	755

**KLASYFIKACJA PUNKTOWA KLUBÓW WOJEWÓDZTWA MAŁOPOLSKIEGO
NA MIĘDZYWOJEWÓDZKICH MISTRZOSTWACH MŁODZIKÓW
W BIEGACH PRZEŁAJOWYCH 2012**

Miejsce	Klub sportowy	Punkty	%
1	ULKS Fajfer 2001 Łapanów	7	23,3
2	MLUKS Tarnów	6	20,0
3	WKS Wawel Kraków	4	13,3
4	UKS Kusy Bukowno	3	10,0
4	IKS Olkusz	3	10,0
6	LKS Brzezina Osiek	2	6,7
6	LKS Kłos Olkusz	2	6,7
6	UKS Polfin Oświęcim	2	6,7
9	ULKS Lipinki	1	3,3
Razem		30	100%

**WYNIKI REPREZENTACJI WOJEWÓDZTWA MAŁOPOLSKIEGO
NA MISTRZOSTWACH POLSKI JUNIORÓW MŁODSZYCH W BIEGACH PRZEŁAJOWYCH
SZCZECIN 24.03.2012**

Lp.	Nazwisko	Imię	Ur	Klub Sportowy	Trener Klubowy	Dystans	Miejsce	Punkty
1.	Tabor	Dominik	95	ULKS Fajfer 2001 Łapanów	Karaś Stanisław	5000	2	7
2.	Kaliwoda	Monika	96	niestowarzyszona	Borawski Krzysztof	3000	9	4
3.	Sadowska	Natalia	95	UKS Budowlani Nowy Sącz	Klimek Józef	3000	10	4
4.	Gregorarz	Magdalena	95	WKS Wawel Kraków	Sobczyk Grzegorz	3000	20	2
5.	Mikosz	Mateusz	96	WKS Wawel Kraków	Sobczyk Grzegorz	5000	26	1
6.	Nachman	Dawid	95	WKS Wawel Kraków	Sobczyk Grzegorz	5000	36	0
7.	Jacewicz	Paulina	96	ULKS Fajfer 2001 Łapanów	Karaś Stanisław	3000	42	0
8.	Derewecki	Mateusz	95	KS AZS AWF Kraków	Brachman Tomasz	3000	43	0
9.	Czapla	Krystian	95	IKS Olkusz	Chechelski Kazimierz	5000	47	0
10.	Byczek	Kinga	95	IKS Olkusz	Chechelski Kazimierz	3000	47	0
11.	Dębski	Szymon	95	WKS Wawel Kraków	Sobczyk Grzegorz	3000	48	0
12.	Baran	Bartłomiej	96	ULKS Lipinki	Świerzowski Tomasz	5000	51	0
13.	Cioch	Paweł	95	LKS Kłos Olkusz	Mentlewicz Czesława	3000	60	0
14.	Gutowicz	Monika	96	WKS Wawel Kraków	Sobczyk Grzegorz	2000	63	0
15.	Dudzic	Krzysztof	96	ULKS Fajfer 2001 Łapanów	Karaś Stanisław	3000	68	0
16.	Świderek	Kacper	96	UKS Kusy Bukowno	Świderek-Kowina Grażyna	3000	71	0

**KLASYFIKACJA PUNKTOWA KLUBÓW WOJEWÓDZTWA MAŁOPOLSKIEGO
NA MISTRZOSTWACH POLSKI JUNIORÓW MŁODSZYCH W BIEGACH
PRZEŁAJOWYCH 2012**

Lp.	Klub Sportowy	Punkty	%
1	ULKS Fajfer 2001 Łapanów	7	38,89
2	niestowarzyszona	4	22,22
2	UKS Budowlani Nowy Sącz	4	22,22
4	WKS Wawel Kraków	3	16,67
		18	100,00

**WYNIKI REPREZENTACJI WOJEWÓDZTWA MAŁOPOLSKIEGO
NA MISTRZOSTWACH POLSKI JUNIORÓW W BIEGACH PRZEŁAJOWYCH
SZCZECIN 24.03.2012**

Lp.	Nazwisko	Imię	Ur	Klub Sportowy	Trener Klubowy	Dystans	Miejsce	Punkty
22.	Kulka	Szymon	93	ULKS Lipinki	Świerzowski Tomasz	6000	1	15
23.	Dulak	Katarzyna	93	UKS Budowlani Nowy Sącz	Klimek Józef	4000	3	10
24.	Mikler	Anna	93	KS AZS AWF Kraków	Brachman Tomasz	2000	8	7
25.	Smędowski	Paweł	94	ULKS Lipinki	Świerzowski Tomasz	6000	20	1
26.	Januszek	Artur	94	LKS Kłos Olkusz	Mentlewicz Czesława	6000	32	0
27.	Pasich	Wojciech	93	IKS Olkusz	Chechelski Kazimierz	3000	36	0
28.	Górkiewicz	Michał	93	LKS Kłos Olkusz	Mentlewicz Czesława	3000	46	0
29.	Molek	Dariusz	94	ULKS Fajfer 2001 Łapanów	Karaś Stanisław	3000	49	0
30.	Bielat	Kacper	94	LKS Kłos Olkusz	Mentlewicz Czesława	3000	55	0
31.	Nowak	Dawid	94	ULKS Fajfer 2001 Łapanów	Karaś Stanisław	3000	DNF	0

**KLASYFIKACJA PUNKTOWA KLUBÓW WOJEWÓDZTWA MAŁOPOLSKIEGO
NA MISTRZOSTWACH POLSKI JUNIORÓW W BIEGACH PRZEŁAJOWYCH 2012**

Lp.	Klub Sportowy	Punkty	%
1	ULKS Lipinki	16	48,49
2	UKS Budowlani Nowy Sącz	10	30,30
3	AZS AWF Kraków	7	21,21
		33	100,00

WYNIKI REPREZENTACJI WOJEWÓDZTWA MAŁOPOLSKIEGO W MISTRZOSTWACH POLSKI MŁODZIKÓW – SŁUBICE 2012

Lp.	Nazwisko	imię	Rok ur.	Klub Sportowy	Trener klubowy	Kon.-1	Wynik-1	M-1	Kon.-2	Wyn-2	M-2	Blok
1.	SICIARZ	Klaudia	98	KS AZS AWF Kraków	Ślusarczyk Ewa	100pł	14.45	1	100m	12.48	2	BK
2.	MARTYNA	Katarzyna	98	WKS Wawel Kraków	Krawcewicz Maria	w dal	5.50	2	300m	41.95	7	SK/BK
3.	KOWALIK	Konrad	97	MLUKS Tarnów	Golec Bartłomiej	2000m	5:59.61	4				W
4.	CISIŃSKI	Maciej	97	MKS Tempo Kęty	Lysek Tadeusz	w dal	6.23	4				SK
5.	GORYCKA	Sylwia	98	UKS bieganie.pl Stryżawa	Kukla Rafał	600m	1:39.28	7				W
6.	KNAPIK	Kamil	97	ZKS Unia Tarnów	Wałaszek Jarosław	300mpł	41.24	7	110mpł	16.17	9	BK
7.	WOTA	Gaja	98	WKS Wawel Kraków	Krawcewicz Maria	300mpł	47.17	9	100mpł	15.91	15	BK
8.	RECZEK	Bartosz	97	UKS Kobylanka	Dziedziak Jerzy	w dal	5.80	9				SK
9.	HUCZEK	Kamil	97	LKS Brzezina Osiek	Bulkiewicz Jan	młot(5)	41.12	9				R
10.	MIREK	Katarzyna	98	SKS Kusy Kraków	Kaduszkiewicz Dorota	wzwyż	155	12				SK
11.	DYNEROWICZ	Michał	97	SKS Kusy Kraków	Ślusarczyk Ewa	wzwyż	175	12	110mpł	16.91	14	BK/SK
12.	OLEK	Kamila	98	SKS Kusy Kraków	Kaduszkiewicz Dorota	100m	13.10	13				BK
13.	ŻABIŃSKI	Alan	97	WKS Wawel Kraków	Paś Mariusz	100m	11.86	14	300m	47.86	20	BK
14.	GÓRAK	Paulina	97	MLUKS Tarnów	Golec Bartłomiej	600m	1:41.77	15				W
15.	KAMYSZ	Marta	98	SKS Kusy Kraków	Kaduszkiewicz Dorota	300mpł	47.95	15				BK
16.	ŻELAZNY	Patryk	97	MUKS ILKUS Olkusz	Borawski Krzysztof	300m	38.49	16				BK
17.	GALUS	Natalia	97	MLUKS Tarnów	Golec Bartłomiej	600m	1:42.48	17				W
18.	MAKOŚ	Michał	97	MKS Tempo Kęty	Sysak Tomasz	1000m	2:47.05	17				W
19.	WĄSIK	Wojciech	97	LKS Brzezina Osiek	Bulkiewicz Jan	300mpł	43.75	19				BK
20.	LAMPART	Tomasz	98	SKS Kusy Kraków	Ślusarczyk Ewa	300mpł	44.21	21				BK

WYNIKI BIEGÓW SZTAFETOWYCH

21.	S.Tarań, M. Kamysz, A. Wilgocka, K. Olek	SKS Kusy Kraków	Kaduszkiewicz Dorota	4x100m	51.96	6					BK
-----	--	-----------------	----------------------	--------	-------	---	--	--	--	--	----

MEDALIŚCI MISTRZOSTW POLSKI MŁODZIKÓW – SŁUBICE 2012

Miejsce	Nazwisko	Imię	P	Ur.	Klub Sportowy	Konkurencja	Wynik	Trener Klubowy
1	SICIARZ	Klaudia	K	98	KS AZS AWF Kraków	100mpł	14.45	Ślusarczyk Ewa
2	SICIARZ	Klaudia	K	98	KS AZS AWF Kraków	100m	12.48	Ślusarczyk Ewa
2	MARTYNA	Katarzyna	K	98	WKS Wawel Kraków	w dal	5.50	Krawcewicz Maria

**KLASYFIKACJA PUNKTOWA KLUBÓW WOJEWÓDZTWA MAŁOPOLSKIEGO
NA MIĘDZYWOJEWÓDZKICH MISTRZOSTWACH MŁODZIKÓW W LA 2012**

Lp.	Klub sportowy	Punkty	%
1	ULKS Fajfer Łapanów	27	16,6
2	SKS Kusy Kraków	23	14,1
2	WKS Wawel Kraków	23	14,1
4	LKS Brzezina Osiek	15	9,2
5	MLUKS Tarnów	10	6,2
6	UKS Bieganie.pl Stryżawa	10	6,2
6	ZKS Unia Tarnów	10	6,2
8	MKS Tempo Kęty	9	5,5
9	UKS Bielgim Bielany	8	4,9
10	KS AZS AWF Kraków	7	4,3
11	UKS Kobylanka	6	3,7
12	UKS Polfin Oświęcim	3	1,8
12	LKS Kłos Olkusz	3	1,8
12	MUKS ILKUS Olkusz	3	1,8
15	IKS Olkusz	2	1,2
15	UKS Kusy Bukowno	2	1,2
17	ULKS Lipinki	1	0,6
17	UKS Budowlani Nowy Sącz	1	0,6
Razem		163	100%

WYNIKI REPREZENTACJI WOJEWÓDZTWA MAŁOPOLSKIEGO NA OGÓLNOPOLSKIEJ OLIMPIADZIE MŁODZIEŻY W LA KRAKÓW 20-22.07.2012

Lp.	Nazwisko	Imię	Ur.	Klub sportowy	Trener klubowy	Kon.-1	Wynik-1	M-1	Pkt-1	Kon.-2	Wyn-2	M-2	Pkt-2	Blok	Razem
1.	Nowak	Monika	95	WKS Wawel Kraków	Świerczyński Andrzej	dysk	47.59	1	9	kula	14.04	5	5	R	14
2.	Morton	Marlena	95	WKS Wawel Kraków	Kaduszkiewicz Jerzy	100ppł	14.24	2	7	100	12.73	14	3	BK	10
3.	Konior	Justyna	95	MKS Tempo Kęty	Łysek Tadeusz	wzwyż	168	2	7					SK	7
4.	Sadowska	Natalia	95	UKS Budowlani Nowy Sącz	Klimek Józef	3000	10:21.85	5	5					W	5
5.	Pasternak	Krystian	96	SKS Kusy Kraków	Ślusarczyk Ewa	oszczep	60.86	5	5					R	5
6.	Tabor	Dominik	95	ULKS Fajfer Łapanów	Karaś Stanisław	3000	8:57.34	6	5					W	5
7.	Brończyk	Angelika	95	UKS Budowlani Nowy Sącz	Klimek Józef	800	2:14.86	6	5					W	5
8.	Dębski	Szymon	95	WKS Wawel Kraków	Sobczyk Grzegorz	800	1:55.59	6	5					W	5
9.	Majda	Michał	96	LKS Brzezina Osiek	Bulkiewicz J./ Michniak J.	oszczep	59.55	6	5					R	5
10.	Rygorczuk	Mariusz	95	WKS Wawel Kraków	Szuberla Stanisław	dysk	48.34	6	5						5
11.	Nawara	Anna	95	KU AZS Politechniki Krakowskiej	Kołodziej Roman	1500	4:54.58	7	4					W	4
12.	Sikora	Marta	96	SKS Kusy Kraków	Ślusarczyk Ewa	100ppł	14.72	9	4	100	12.74	18	2	BK	6
13.	Łazarz	Patrycja	95	MKS Tempo Kęty	Łysek Tadeusz	trójskok	11.16	11	3	w dal	4.77	12	3	SK	6
14.	Sum	Przemysław	95	WKS Wawel Kraków	Szuberla Stanisław	kula	15.83	11	3	dysk	NM		0	R	3
15.	Nowak	Gabriela	95	WKS Wawel Kraków	Michniak Jan	oszczep	36.33	12	3	kula	8.50	20	2	R	5
16.	Karaś	Mariola	96	MLUKS Tarnów	Golec Bartłomiej	400	58.56	12	3					BK	3
17.	Węgrzyn	Magdalena	95	MLUKS Tarnów	Golec Bartłomiej	400	59.05	14	3					BK	3
18.	Jacewicz	Paulina	96	ULKS Fajfer Łapanów	Karaś Stanisław	2000prz.	7:53.29	14	3					W	3
19.	Gregorarz	Magdalena	95	WKS Wawel Kraków	Sobczyk Grzegorz	3000	10:58.11	14	3					W	3
20.	Konieczny	Dominik	95	ULKS Fajfer Łapanów	Karaś S./Michniak J.	oszczep	52.30	15	3					R	3
21.	Krężel	Aleksandra	95	MUKS ILKUS Olkusz	Borawski Krzysztof	400ppł	65.84	15	3					BK	3
22.	Jasiński	Łukasz	96	LKS Brzezina Osiek	Bulkiewicz Jan	400ppł	57.12	15	3					BK	3
23.	Jędras	Dominik	96	WKS Wawel Kraków	Kaduszkiewicz Jerzy	100	11.45	17	2					BK	2
24.	Czapla	Krystian	95	IKS Olkusz	Chechelski Kazimierz	1500	4:15.02	18	2					W	2
25.	Kowalewska	Anna	95	WKS Wawel Kraków	Szuberla Stanisław	dysk	31.29	18	2					R	2
26.	Mrozowska	Mrozowska	96	SKS Kusy Kraków	Ślusarczyk Ewa	200	26.52	19	2	100	12.80	21	0	BK	2
27.	Pyrz	Bartosz	96	SKS Kusy Kraków	Ślusarczyk Ewa	200	23.23	21	0					BK	0

28.	Pędziwiatr	Klaudia	96	SKS Kusy Kraków	Ślusarczyk Ewa	100	13.17	24	0					BK	0
29.	Kaliwoda	Monika	96	niestowarzyszona	Borawski Krzysztof	3000	11.05.49	18	2					W	2

WYNIKI BIEGÓW SZTAFETOWYCH

1.	Węgrzyn M, Matug G, Karaś M, Główka K	MLUKS Tarnów	Golec Bartłomiej	4x 400 K	3:57.53	4	5	BK	5
2.	Pędziwiatr K, Mrozowska E, Sikora M., Tekiel J.	SKS Kusy Kraków	Ślusarczyk Ewa	4x 100 K	49.08	4	5	BK	5
3.	Węgrzyn M, Matug G, Karaś M, Główka K	MLUKS Tarnów	Golec Bartłomiej	4x 100 K	51.52	15	3	BK	3
4.	Hekłowski R., Biedroń B., Mordyl J., Kluska R.	MLUKS Tarnów	Golec Bartłomiej	4x400 M	3:34.57	16	3	BK	3

MEDALIŚCI OGÓLNOPOLSKIEJ OLIMPIADY MŁODZIEŻY W LEKKIEJ ATLETYCE

Miejsce	Nazwisko	Imię	P	Ur.	Klub Sportowy	Konkurencja	Wynik	Trener Klubowy
1	Nowak	Monika	K	95	WKS Wawel Kraków	dysk	46.02	Świerczyński Andrzej
2	Morton	Marlena	K	95	WKS Wawel Kraków	100ppł	14.24	Kaduszkiewicz Jerzy
2	Konior	Justyna	K	95	MKS Tempo Kęty	wzwyż	1.68	Łysek Tadeusz

NAJWAŻNIEJSZE LICZBY OGÓLNOPOLSKIEJ OLIMPIADY MŁODZIEŻY W LEKKIEJ ATLETYCE

1	Złoty medal
2	Srebrny medal
10	Miejsc finałowych

KLASYFIKACJA PUNKTOWA KLUBÓW WOJEWÓDZTWA MAŁOPOLSKIEGO

Lp.	Klub sportowy	Punkty	%
1	WKS Wawel Kraków	49	35,76
2	SKS Kusy Kraków	18	13,14
3	MLUKS Tarnów	17	12,41
4	MKS Tempo Kęty	13	9,49
5	ULKS Fajfer2001 Łapanów	11	8,03
6	UKS Budowlani Nowy Sącz	10	7,30
7	LKS Brzezina Osiek	8	5,84
8	KU AZS Polit. Krakowskiej	4	2,92
9	MUKS ILKUS Olkusz	3	2,19
10	IKS Olkusz	2	1,46
10	Niestowarzyszona	2	1,46
Razem		137	100%

**WYNIKI REPREZENTACJI WOJEWÓDZTWA MAŁOPOLSKIEGO NA MISTRZOSTWACH POLSKI JUNIORÓW
BIAŁYSTOK 22-24.06.2012**

Lp.	Nazwisko	Imię	Ur.	Klub sportowy	Trener klubowy	Kon.-1	Wynik-1	M-1	Pkt-1	Kon.-2	Wynik-2	M-2	Pkt-2	Blok	Razem
1.	Kulka	Szymon	93	ULKS Lipinki	Świerzowski Tomasz	3000m	8:12.16	1	15	5000m	14:50.11	1	15	W	30
2.	Mstowska A., Mikler A., Jerzmanowska K., Chmielewska K.		93-94	KS AZS AWF Kraków	Brachman, Giza, Ślusarczyk	4x400	3:54,35	1	15					BK	15
3.	Brzeziński	Maciej	93	KS AZS AWF Kraków	Salamonowicz Lech	100	10.74	4	9	200	22.33	8	7	BK	16
4.	Łabno	Ewa	94	Unia Tarnów	Walaszek Jarosław	w dal	5.58	5	8	trójskok	11.97	5	8	SK	16
5.	Kozłowska	Agnieszka	93	KS AZS AWF Kraków	Merwa Janusz	trójskok	12.03	4	9					SK	9
6.	Bieda	Robert	93	UKS Wimpel Nowy Targ	Jabłoński Piotr	3000prz	9:43.06	6	8					W	8
7.	Nycz	Nina	93	WKS Wawel Kraków	Kaduszkiewicz Jerzy	110ppł	14.46	8	7					BK	7
8.	Zawadzka	Gabriela	93	MKS Tempo Kęty	Łysek Tadeusz	trójskok	11.46	8	7					SK	7
9.	Knapik	Michał	93	Unia Tarnów	Walaszek Jarosław	800	1:56.90	8	7	1500	4:10.61	21	0	W	7
10.	Perucki	Bartłomiej	93	WKS Wawel Kraków	Kaduszkiewicz Jerzy	wzwyż	199	10	4,5	w dal	6,65	13	2	SK	6,5
11.	Potok	Daniel	93	MLUKS Tarnów	Golec Bartłomiej	3000prz	9:45.24	9	6					W	6
12.	Adamczyk	Edyta	94	MLUKS Tarnów	Golec Bartłomiej	400ppł	64.78	10	5					BK	5
13.	Mikler	Anna	93	KS AZS AWF Kraków	Brachman Tomasz	800	2:19.78	10	5					W	5
14.	Burda	Katarzyna	94	WKS Wawel Kraków	Szuberła Stanisław	oszczep	37.40	11	4					R	4
15.	Chmielewska	Katarzyna	94	KS AZS AWF Kraków	Brachman Tomasz	400	57.66	12	3					BK	3
16.	Frączek	Kamil	94	ULKS Lipinki	Świerzowski Tomasz	110ppł	15.14	14	2	400ppł	60.05	24	0	BK	2
17.	Ziaja	Michał	94	KS AZS AWF Kraków	Zapart Stanisław	wzwyż	192	15	2					SK	2
18.	Jerzmanowska	Karolina	93	KS AZS AWF Kraków	Giza Andrzej	100	12.66	19	0	200	25.45	15	2	BK	2
19.	Przywara	Dawid	94	KS AZS AWF Kraków	Zapart Stanisław	wzwyż	188	16	2					SK	2
20.	Karolina	Wróbel	93	KU AZS Politechnika Krakowska	Kołodziej Roman	400	61.31	18	0	200	27.84	28	0	BK	0
21.	Cieśla	Przemysław	94	LKS Brzezina Osiek	Bulkiewicz Jan	400ppł	57.89	21	0					BK	0
22.	Smędowski	Paweł	94	ULKS Lipinki	Świerzowski Tomasz	3000	9:18.61	22	0	5000	16:59.28	21	0	W	0
23.	Wikar	Mateusz	94	KS Cracovia 1906 Kraków	Janik Krzysztof	100	11.25	22	0					BK	0
24.	Sączawa	Jakub	93	KS AZS AWF Kraków	Zapart Stanisław	w dal	6.48	23	0					SK	0
25.	Kaczorowski	Maciej	94	WKS Wawel Kraków	Sobczyk Grzegorz	800	1:58.09	27						W	0
RAZEM															152,5

MEDALIŚCI MISTRZOSTW POLSKI JUNIORÓW W LEKKIEJ ATLETYCE 2012

Miejsce	Nazwisko	Imię	P	Ur.	Klub Sportowy	Konkurencja	Wynik	Trener Klubowy
1	Kulka	Szymon	M	93	ULKS Lipinki	5000m	14:36.54	Świerzowski Tomasz
1	Kulka	Szymon	M	93	ULKS Lipinki	3000m	8:08.81	Świerzowski Tomasz
1	Mstowska A.; Mikler A.; Jerzmanowska K.; Chmielewska K.		K	93-94	KS AZS AWF Kraków	4x400m	3:54,35	Ślusarczyk Ewa, Brachman Tomasz, Giza Andrzej

NAJWAŻNIEJSZE LICZBY MISTRZOSTW POLSKI JUNIORÓW W LEKKIEJ ATLETYCE 2012

3	Złote medale
10	Miejsc finałowych

KLASYFIKACJA PUNKTOWA KLUBÓW WOJEWÓDZTWA MAŁOPOLSKIEGO 2012

Lp.	Klub sportowy	Punkty	%	Po podziale
1	AZS AWF Kraków	54	35,4	41,5
2	ULKS Lipinki	32	21,0	32
3	ZKS Unia Tarnów	23	15,1	23
4	WKS Wawel Kraków	17,5	11,5	17,5
5	MLUKS Tarnów	11	7,2	11
6	UKS Gimpel Nowy Targ	8	5,2	8
7	MKS Tempo Kęty	7	4,6	7
Razem		152,5	100%	140

WYNIKI REPREZENTACJI WOJEWÓDZTWA MAŁOPOLSKIEGO NA MŁODZIEŻOWYCH MISTRZOSTWACH POLSKI 01-02.10.2012

MIEJSCA FINAŁOWE

Ip.	Nazwisko	Imię	Ur.	Klub sportowy	Trener klubowy	Kon.-1	Wynik-1	M-2	Pkt 1	Kon.-2	Wynik-2	M-2	Pkt-2	Blok	Razem
1.	Wacławska	Natalia	91	WKS Wawel Kraków	Sobczyk Grzegorz	1500m	4:37:87	4	16	5000	16:44:18	2	21	BK	37
2.	Roch	Bartosz	90	AZS AWF Kraków	Galon Piotr	dysk	53,65	2	21					R	21
3.	Rudnicki	Marcin	92	AZS AWF Kraków	Zapart Stanisław	wzwyż	204	3	18					SK	18
4.	Matyja, Ligieża, Choczyński, Jędrusik			AZS AWF Kraków	Nowak, Giza	4x100m	41,49	3	18					BK	18
5.	Haratyk	Michał	92	AZS AWF Kraków	Galon Piotr	kula	17,72	4	16	dysk	51,41	4	16	R	32
6.	Jędrusik	Mateusz	91	AZS AWF Kraków	Nowak Marcin	100m	10.84	5	14	200m	21,68	5	14	BK	28
7.	Gawroński	Paweł	90	AZS AWF Kraków	Sudoł Grzegorz	20kmchód	1:33:30	5	14					W	14
8.	Waloski	Dawid	92	WKS Wawel Kraków	Sobczyk Grzegorz	800m	1:53:69	5	14					BK	14
9.	Żurek	Klaudia	91	AZS AWF Kraków	Giza Andrzej	400ppł	60,24	5	14					BK	14
10.	Twardowski	Adrian	90	WKS Wawel Kraków	Kaduszkiewicz Jerzy	trójskok	15,00	6	12					SK	12
11.	Ligieża	Łukasz	92	AZS AWF Kraków	Giza Andrzej	400ppł	53,53	7	10					BK	10
12.	Wolska, Banasik, Was, Tarka			WKS Wawel Kraków		4x100	50,71	6	12					BK	12
13.	Wacławska, Banasik, Was, Tarka			WKS Wawel Kraków		4x400	4:13:17	8	8					BK	8
14.	Matyja, Ligieża, Choczyński, Dunal			AZS AWF Kraków	Nowak, Giza	4x400m	3:25,61	8	8					BK	8
															246

MEDALIŚCI MŁODZIEŻOWYCH MISTRZOSTW POLSKI W LEKKIEJ ATLETYCE 2012

Miejsce	Nazwisko	Imię	Ur.	Płeć	Klub Sportowy	Konkurencja	Wynik	Trener Klubowy
2	Wacławska	Natalia	91	K	WKS Wawel Kraków	5000m	16:44:18	Sobczyk Grzegorz
2	Roch	Bartosz	90	M	AZS AWF Kraków	dysk	53,65	Galon Piotr
3	Rudnicki	Marcin	92	M	AZS AWF Kraków	wzwyż	204	Zapart Stanisław
3	Matyja, Ligieza, Choczyński, Jędrusik			M	AZS AWF Kraków	4x100	4:29.55	Nowak, Giza

NAJWAŻNIEJSZE LICZBY MŁODZIEŻOWYCH MISTRZOSTW POLSKI 2012

2	Srebrne medale
2	Brązowe medale
13	Miejsc finałowych

KLASYFIKACJA PUNKTOWA KLUBÓW WOJEWÓDZTWA

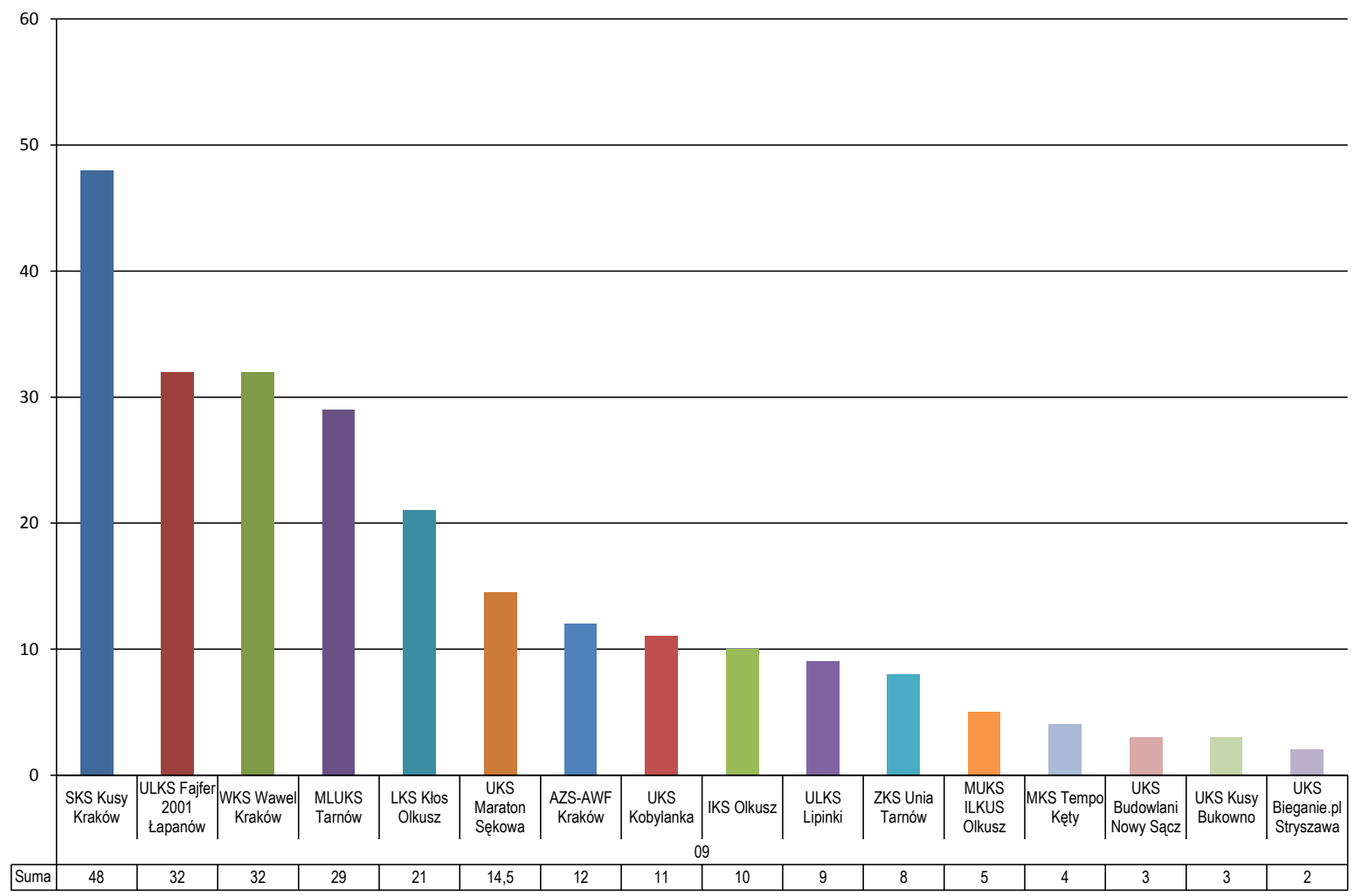
Lp.	Klub sportowy	Punkty	%	Punkty po podziale
1	AZS AWF Kraków	163	66,3	163
2	WKS Wawel Kraków	83	33,7	71
	Razem	246	100%	234

**KLASYFIKACJA PUNKTOWA I PROCENTOWA WOJEWÓDZTWA MAŁOPOLSKIEGO
W SYSTEMIE WSPÓŁZAWODNICTWA SPORTOWEGO DZIECI I MŁODZIEŻY
W LATACH 2000-2012 W LEKKIEJ ATLETYCE**

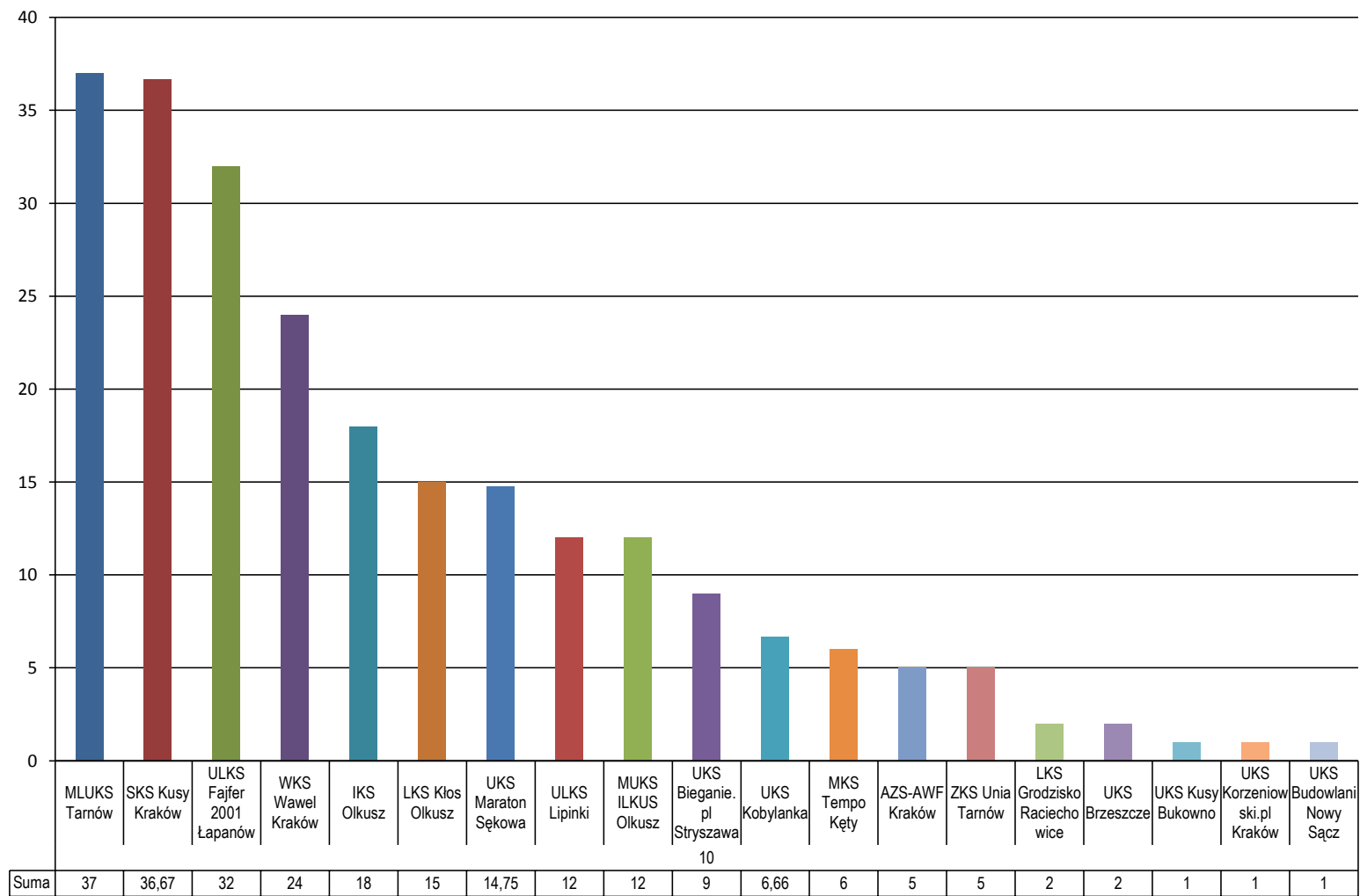
M	Rok	Młodzik	Junior mł	Junior	JMł.+J	Razem	Młodzież.	Razem	%	Z Pkt
10	2000							662,25	4,65	--
12	2001	179	70	156	226	405	202,13	607,13	4,18	-55,12
11	2002	164	92	146	238	402	273	675,00	4,64	+67,87
10	2003	186	145	107	252	438	334,50	772,50	5,32	+97,50
7	2004	172	118	187,67	305,67	477,67	458,50	936,17	6,30	+163,17
9	2005	120,33	107,33	211	318,33	438,66	420,50	859,16	5,75	-77,01
10	2006	153	84	156,3	240,3	393,30	362,50	755,80		-103,36
8	2007	174	73	201	274	448	445	893,00		+137,2
8	2008	176	90	136,75	226,75	402,75	518,50	921,25	6,16	+28,25
10	2009	169,5	122,5	83	205,5	375	363,17	738,17	4,81	-183,08
10	2010	165,08	99,5	90,5	190	355,08	389	744,08	5,04	+5,91
13	2011	135,5	110,16	153	272,16	407,66	216	623,66	4,17	-120,42
	2012	163	137	140	277	440	234	647	-	-

**KLASYFIKACJA PUNKTOWA I PROCENTOWA WOJEWÓDZTWA MAŁOPOLSKIEGO
W SYSTEMIE WSPÓŁZAWODNICTWA SPORTOWEGO DZIECI I MŁODZIEŻY
W LATACH 2000-2010 W BIEGACH PRZEŁAJOWYCH**

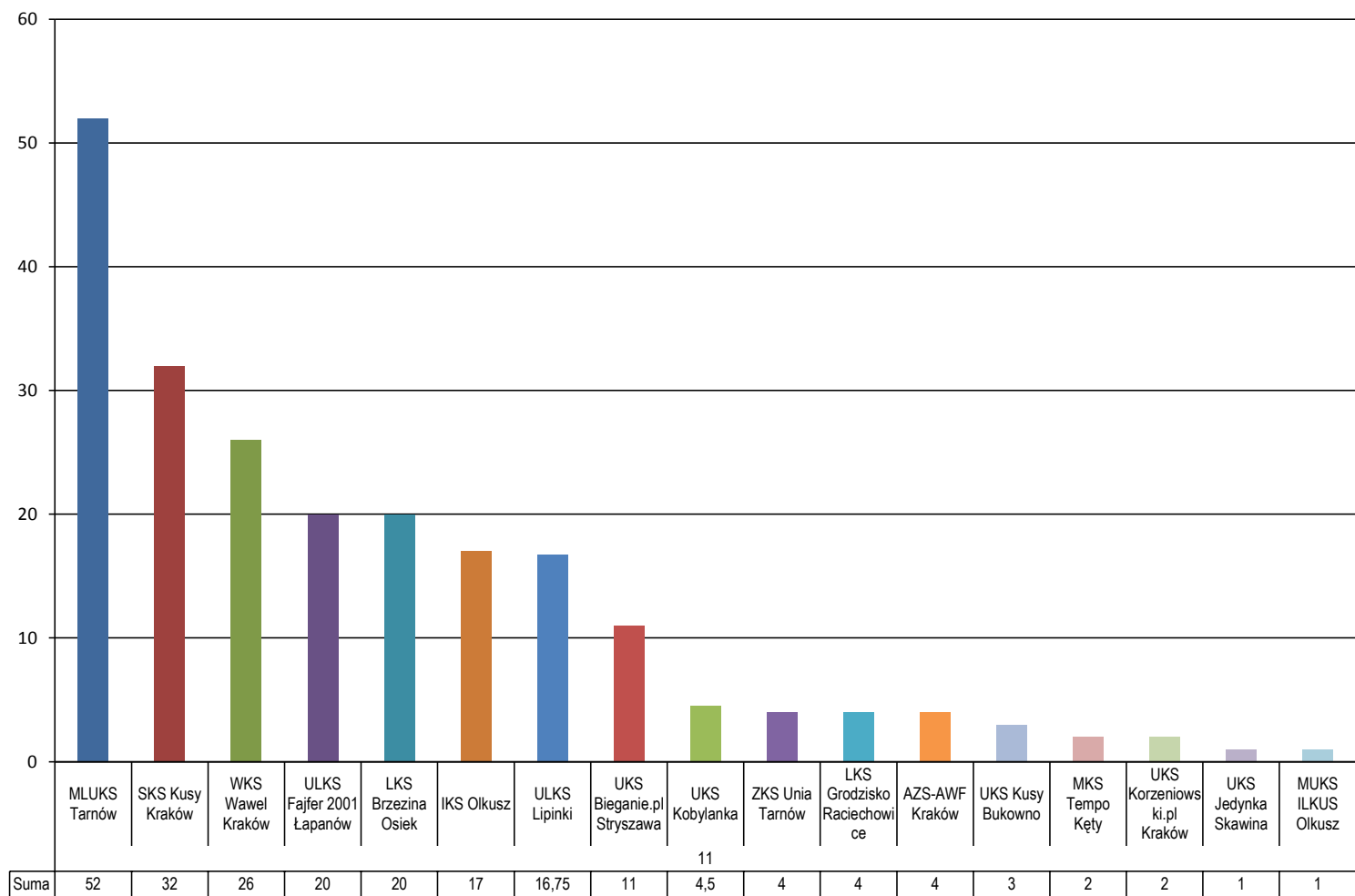
M-ce	Rok	Młodzik	Junior Mł	Junior	J Mł + J	Razem	%	Z Pkt
16	2000					122	4,09	
15	2001	75	21	18	39	114	3,81	-8
1	2002	74	33	49	82	156	5,25	+42
15	2003	57	32	26	58	115	3,88	-41
14	2004	51	31	40	71	122	4,09	+7
12	2005	61	39	64	103	164	5,58	+42
11	2006	88	38	37	75	163	5,55	-1
13	2007	79	35	27	62	141	4,71	-22
9	2008	95	30	49	79	174	5,81	+33
12	2009	74	40	40	80	154	5,16	-20
9	2010	75	53	40	93	168	5,62	+14
9	2011	85	28	51	79	164	5,49	-4
	2012	30	18	33	51	81	-	-



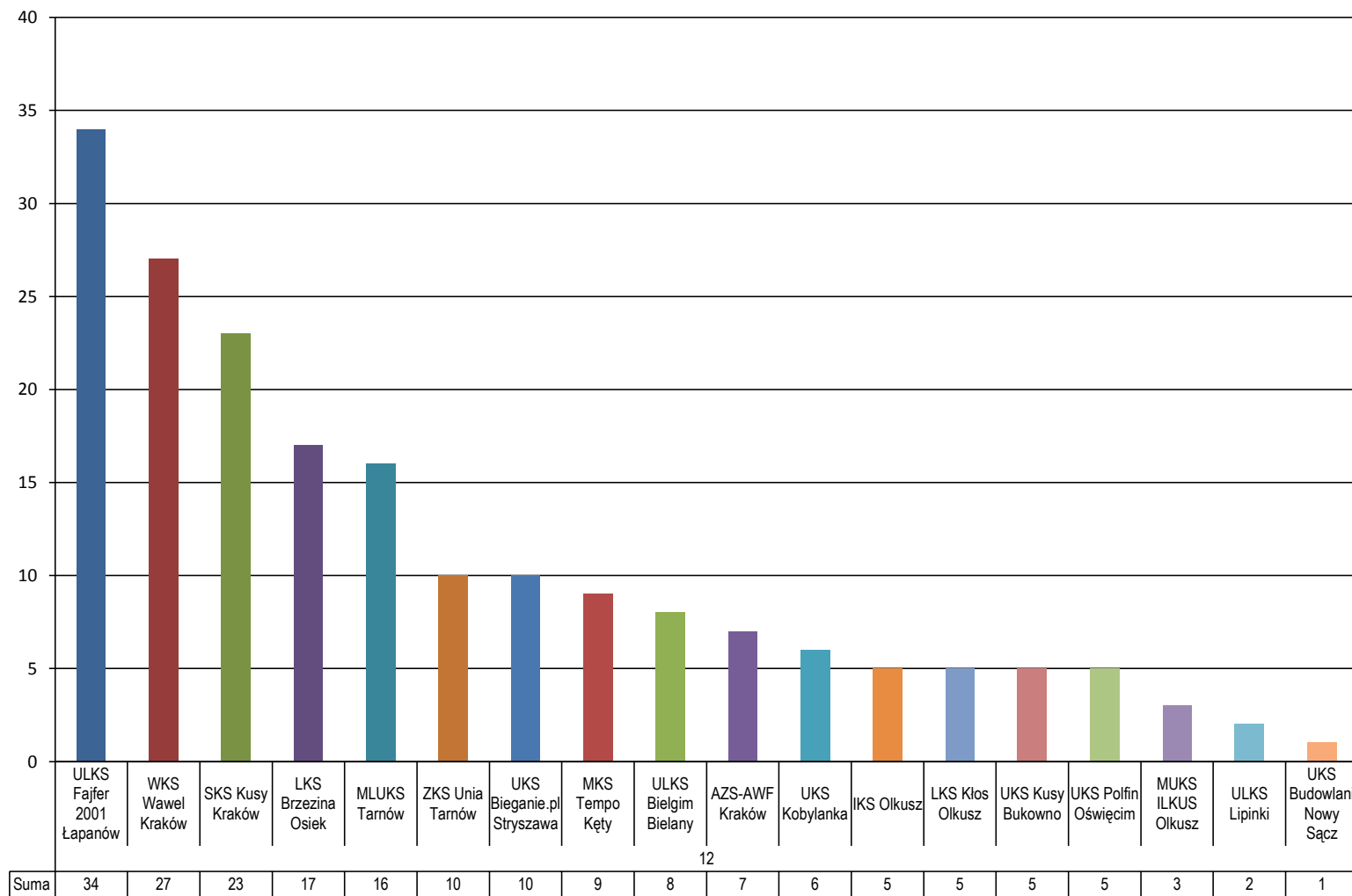
Ryc. Wyniki Współzawodnictwa Sportowego Dzieci i Młodzieży w kategorii wiekowej Młodzika w 2009 roku



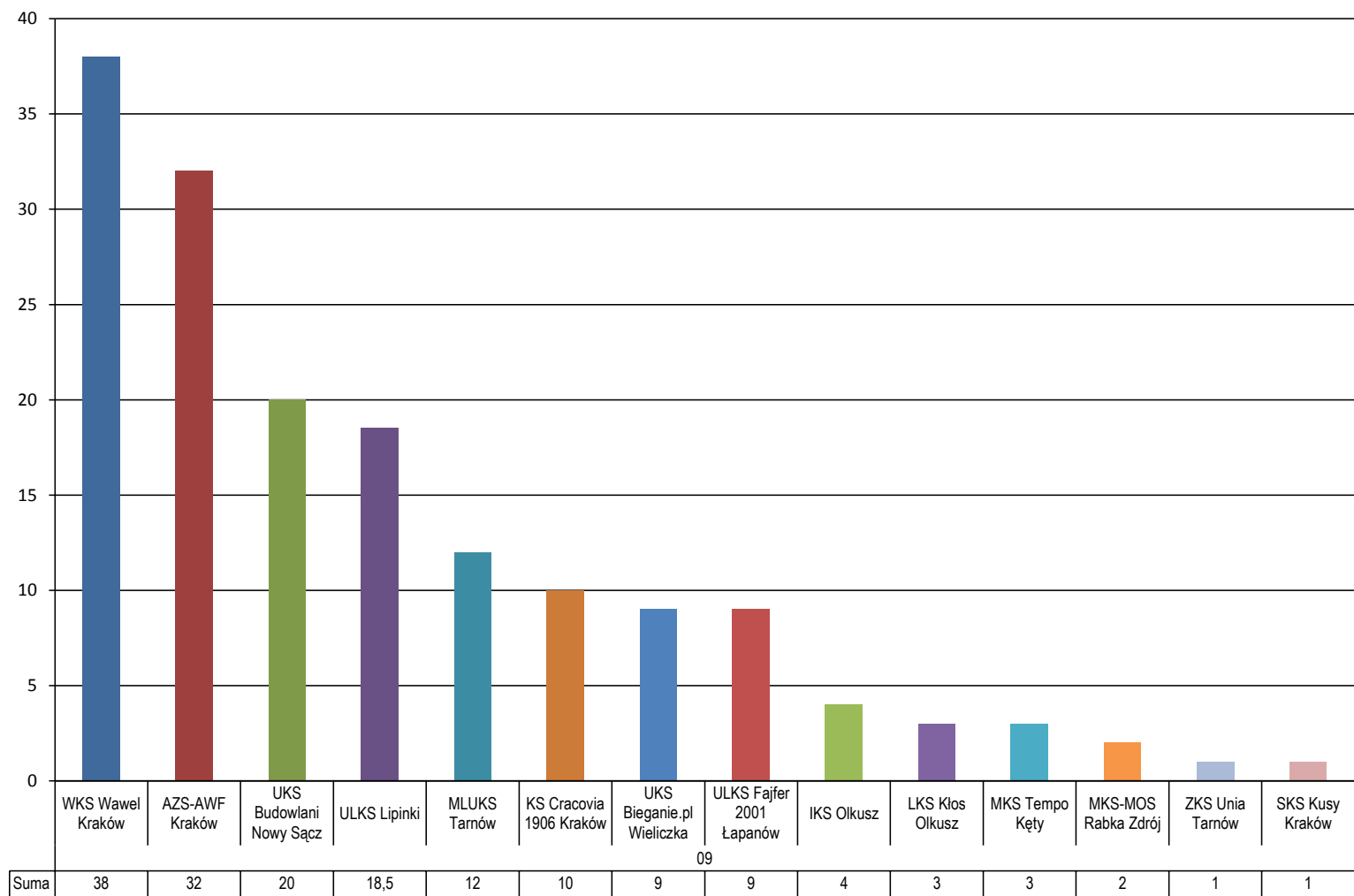
Ryc. Wyniki Współzawodnictwa Sportowego Dzieci i Młodzieży w kategorii wiekowej Młodzik w 2010 roku



Ryc. Wyniki Współzawodnictwa Sportowego Dzieci i Młodzieży w kategorii wiekowej Młodzika w 2011 roku

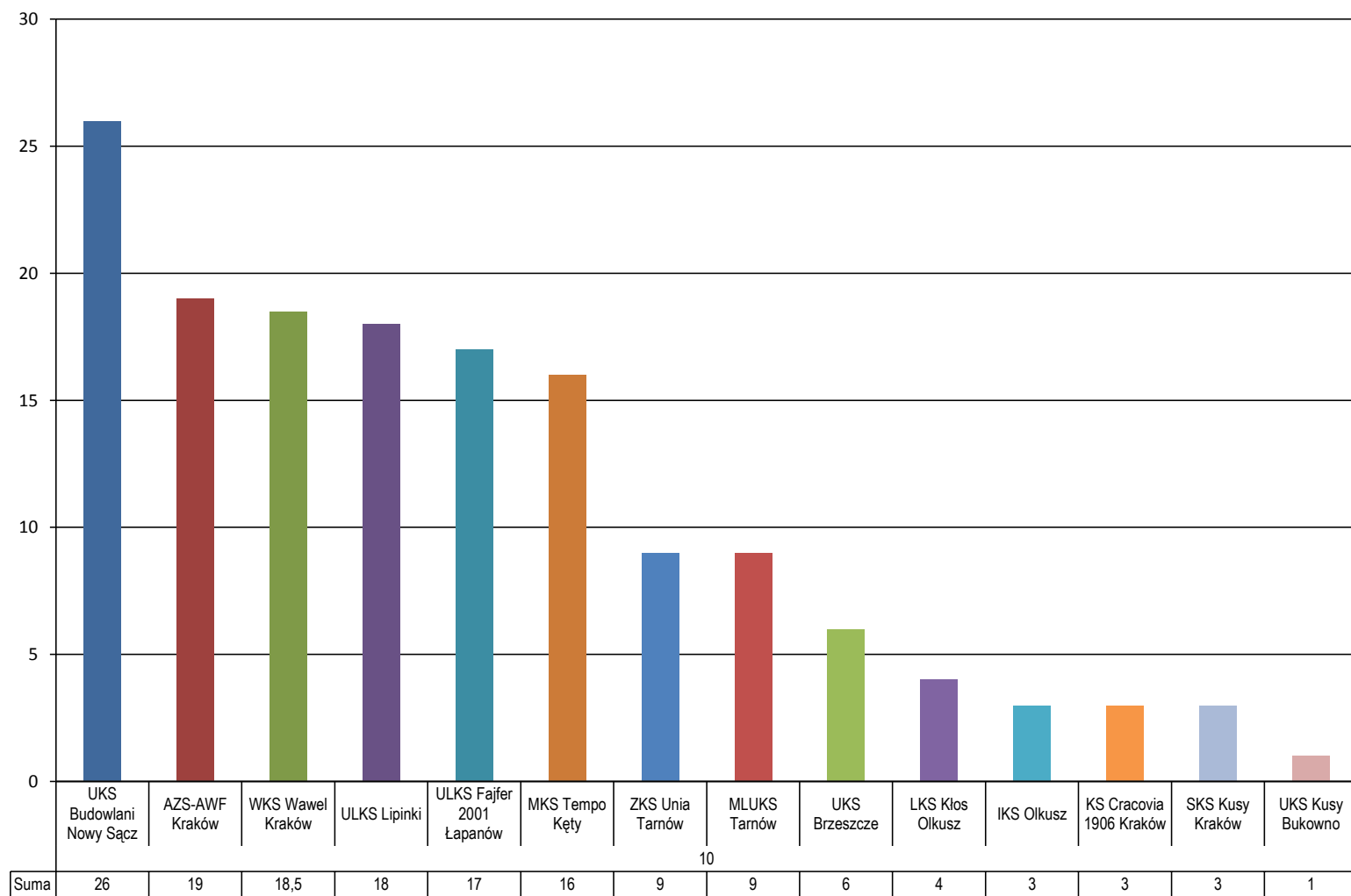


Ryc. Wyniki Współzawodnictwa Sportowego Dzieci i Młodzieży w kategorii wiekowej Młodzika w 2012 roku

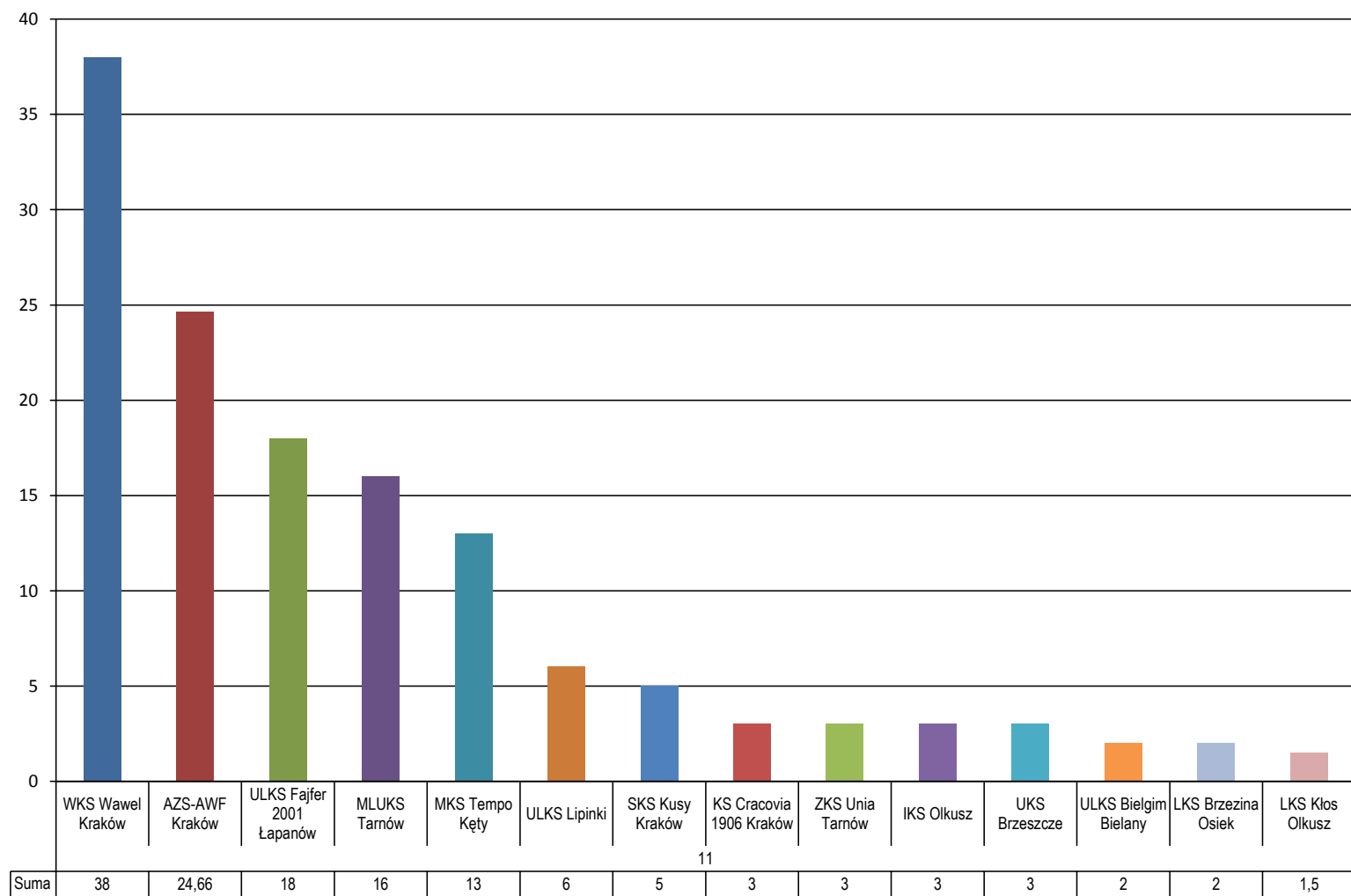


Wyniki Współzawodnictwa Sportowego Dzieci i Młodzieży w kategorii wiekowej Juniora Młodsze w 2009 roku

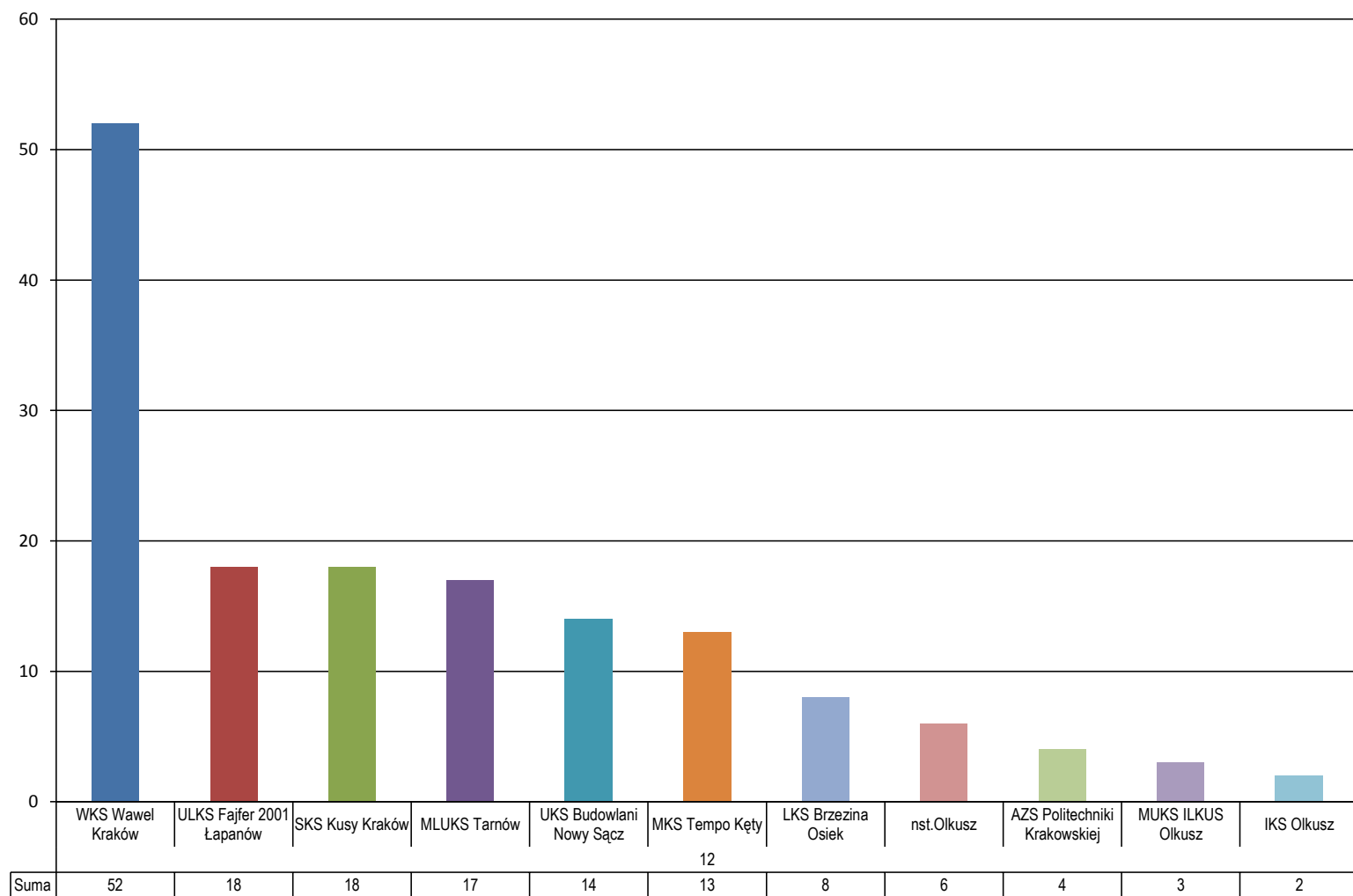
Ryc.



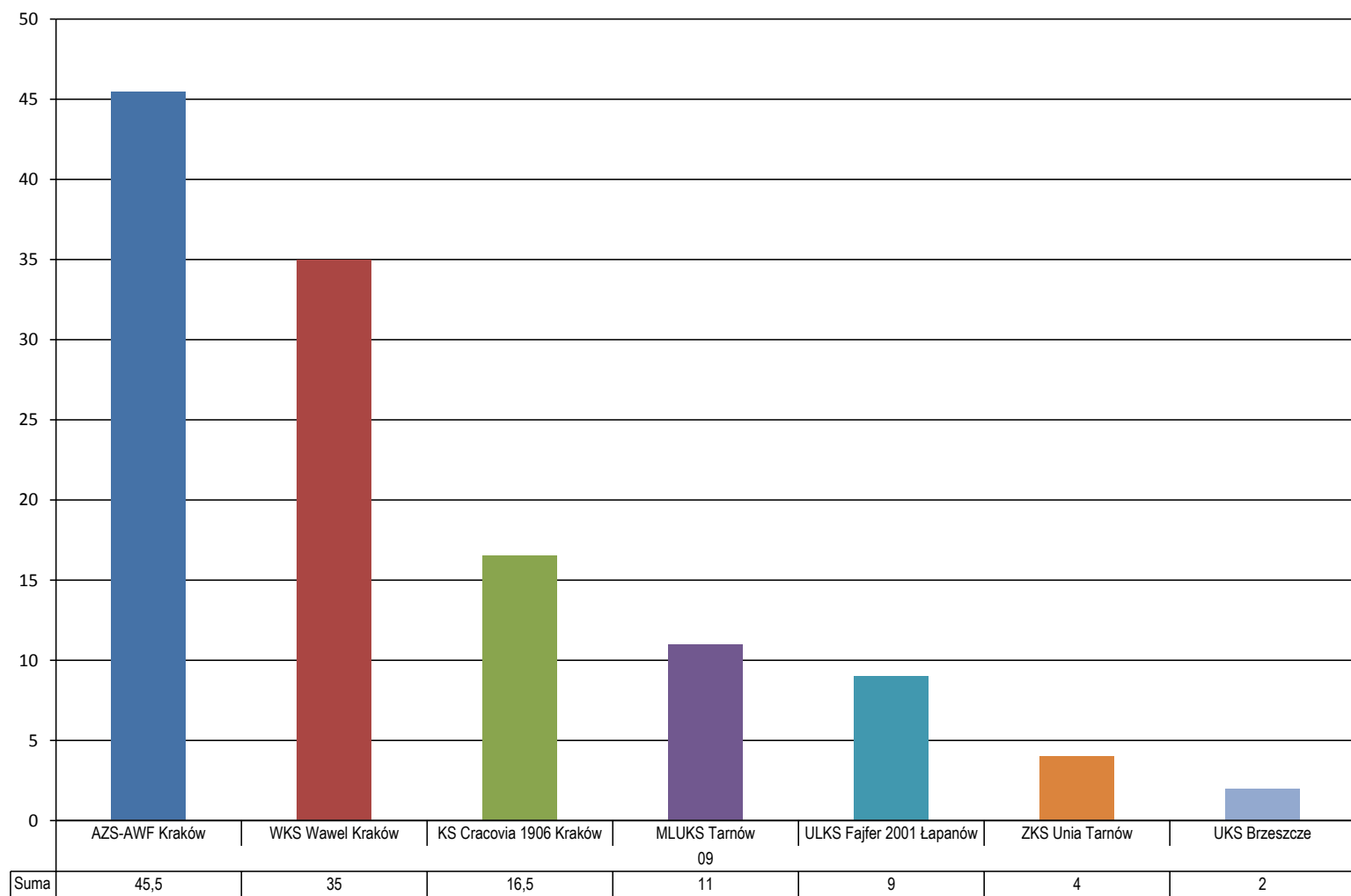
Ryc. Wyniki Współzawodnictwa Sportowego Dzieci i Młodzieży w kategorii wiekowej Juniora Młodsze w 2010 roku



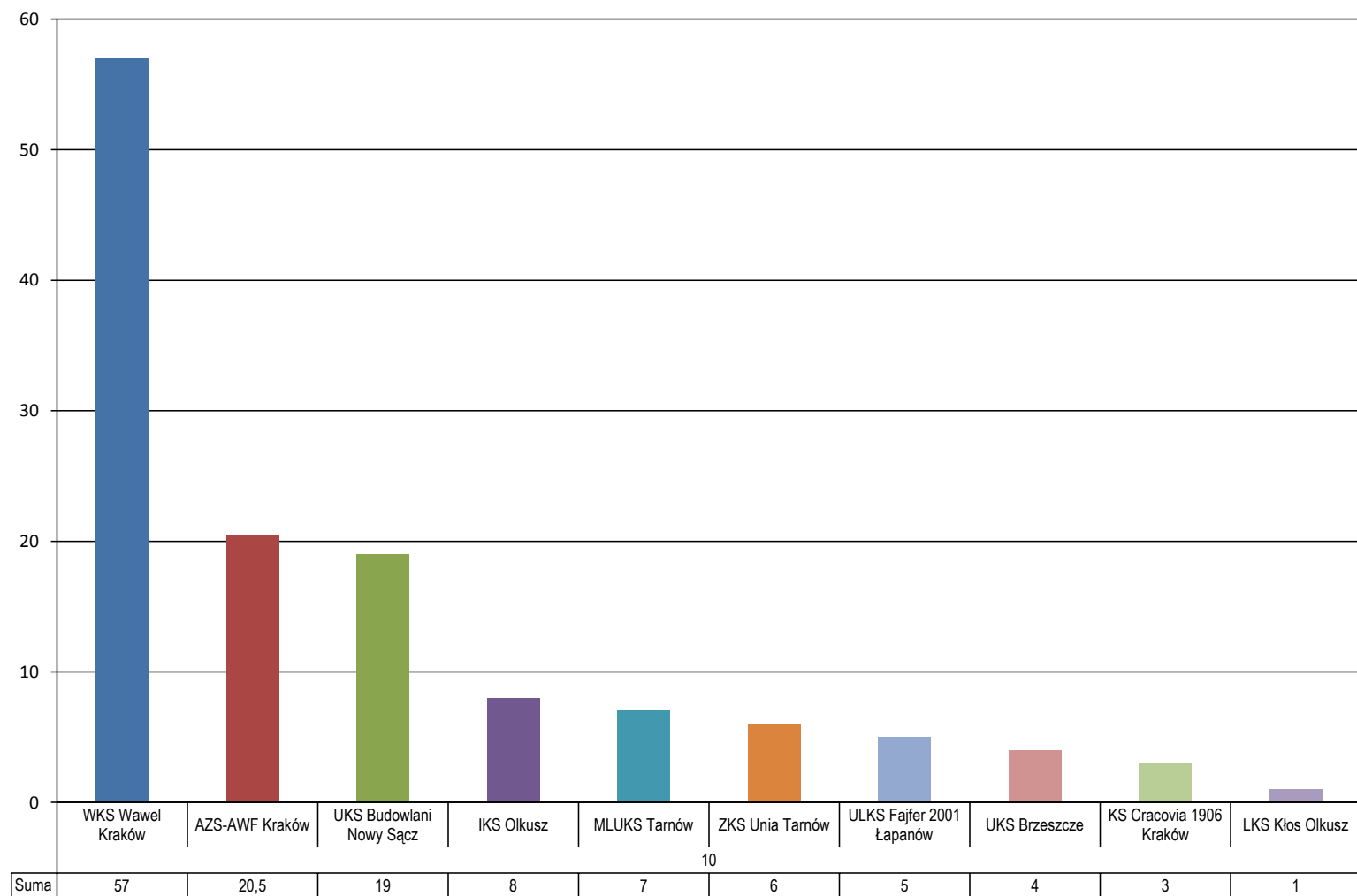
Ryc. Wyniki Współzawodnictwa Sportowego Dzieci i Młodzieży w kategorii wiekowej Juniora Młodszy w 2011 roku



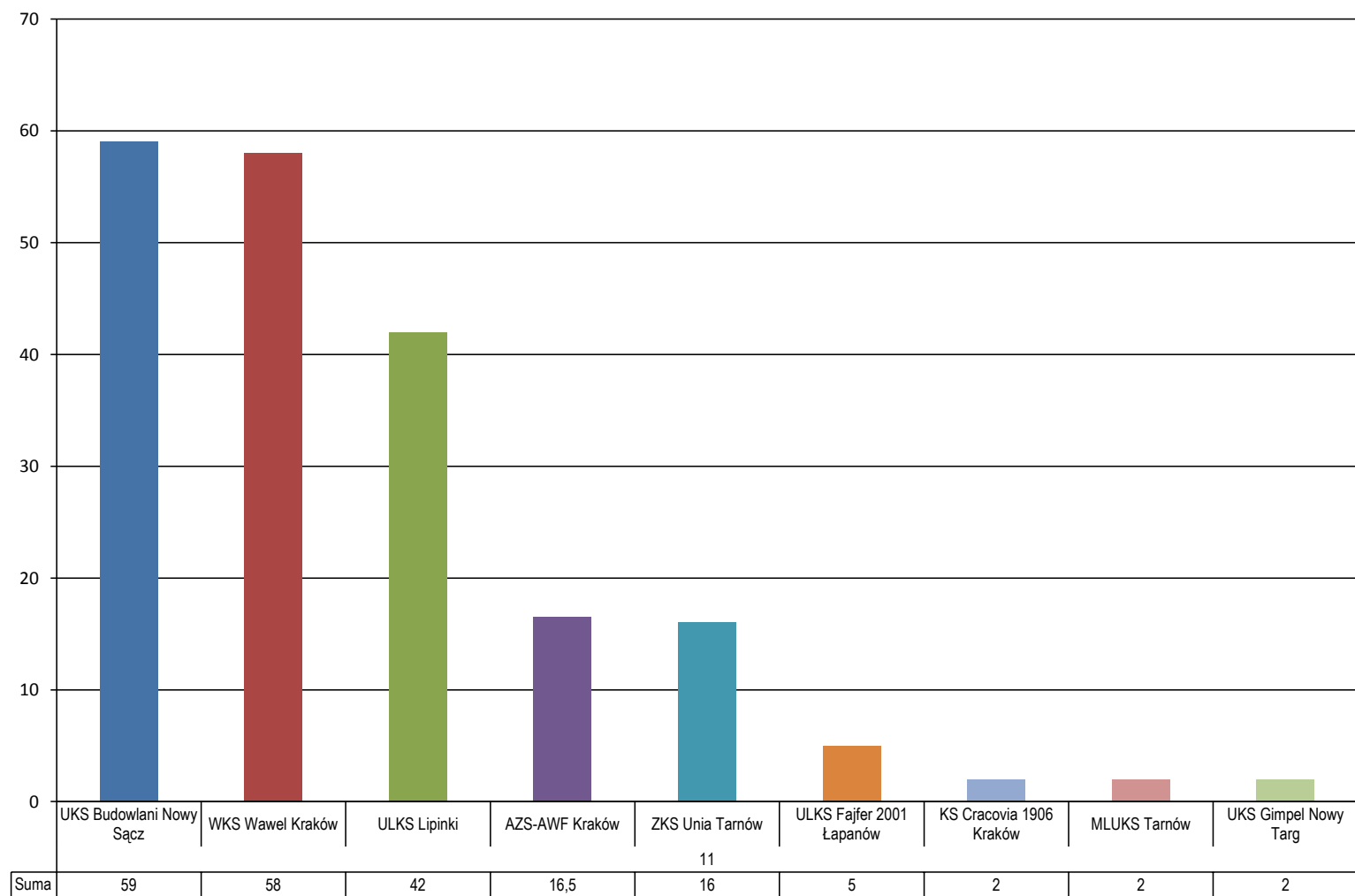
Ryc. Wyniki Współzawodnictwa Sportowego Dzieci i Młodzieży w kategorii wiekowej Juniora Młodszego w 2012 roku



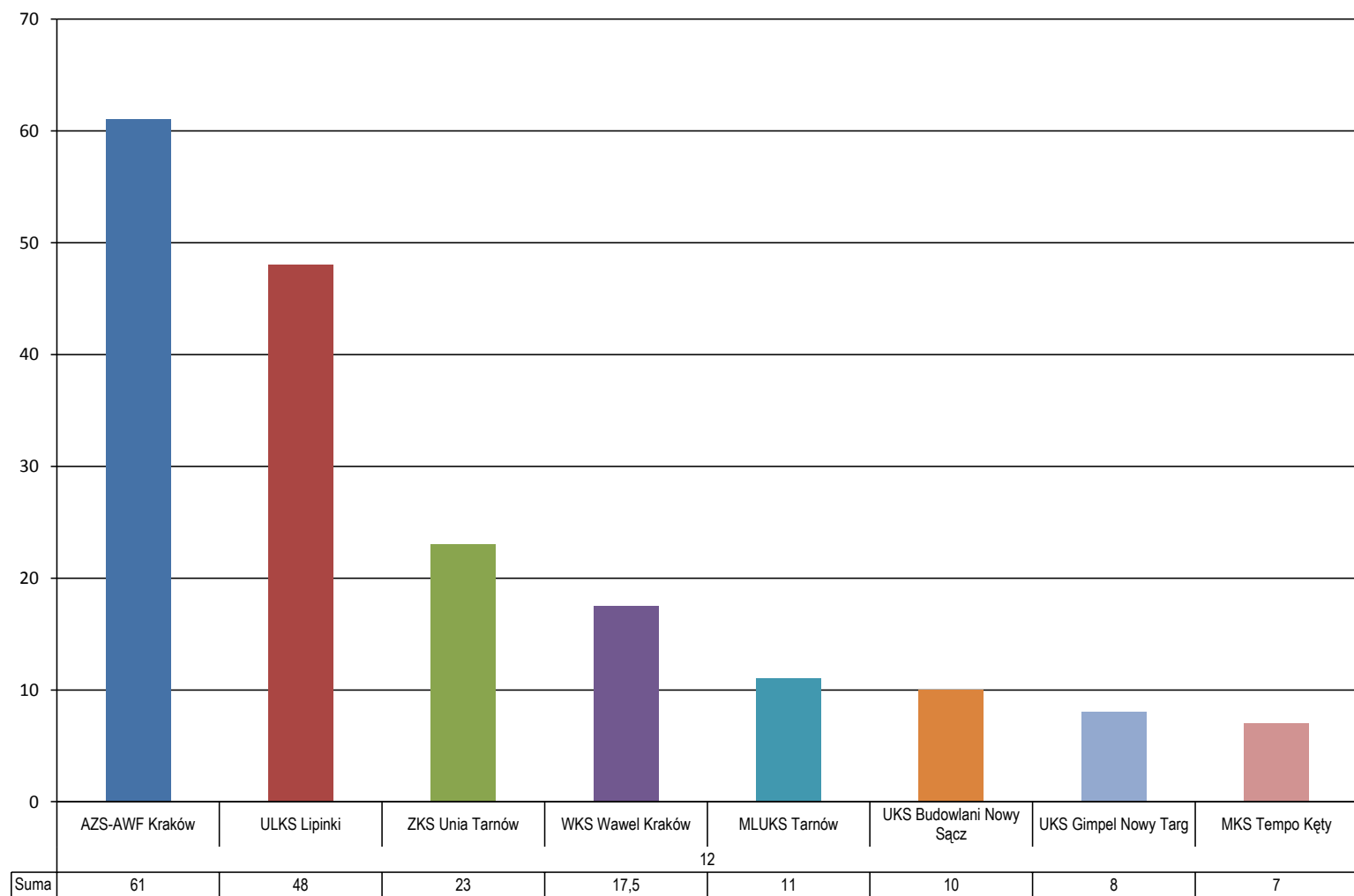
Ryc. Wyniki Współzawodnictwa Sportowego Dzieci i Młodzieży w kategorii wiekowej Juniora w 2009 roku



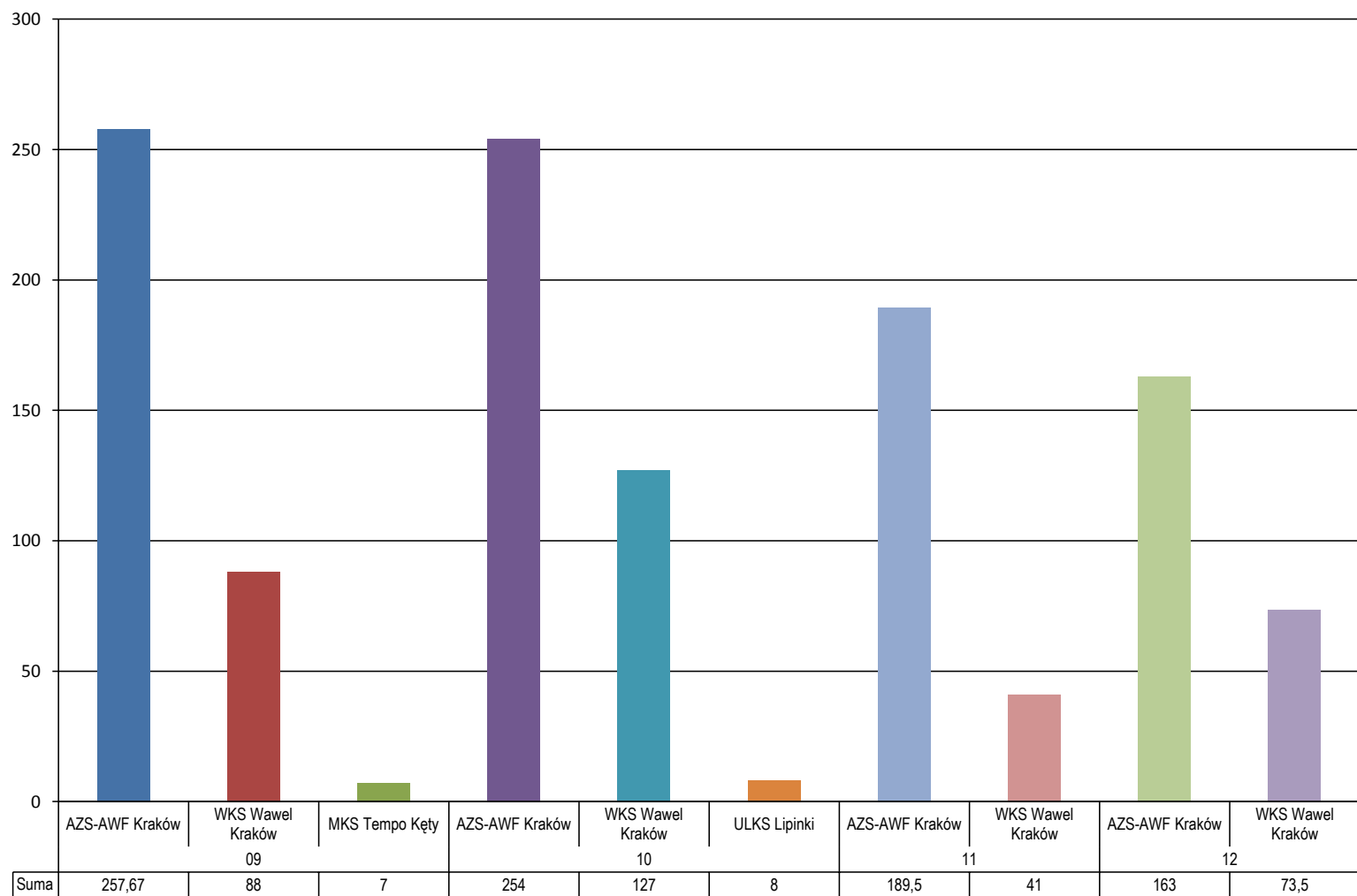
Ryc. Wyniki Współzawodnictwa Sportowego Dzieci i Młodzieży w kategorii wiekowej Juniora w 2010 roku



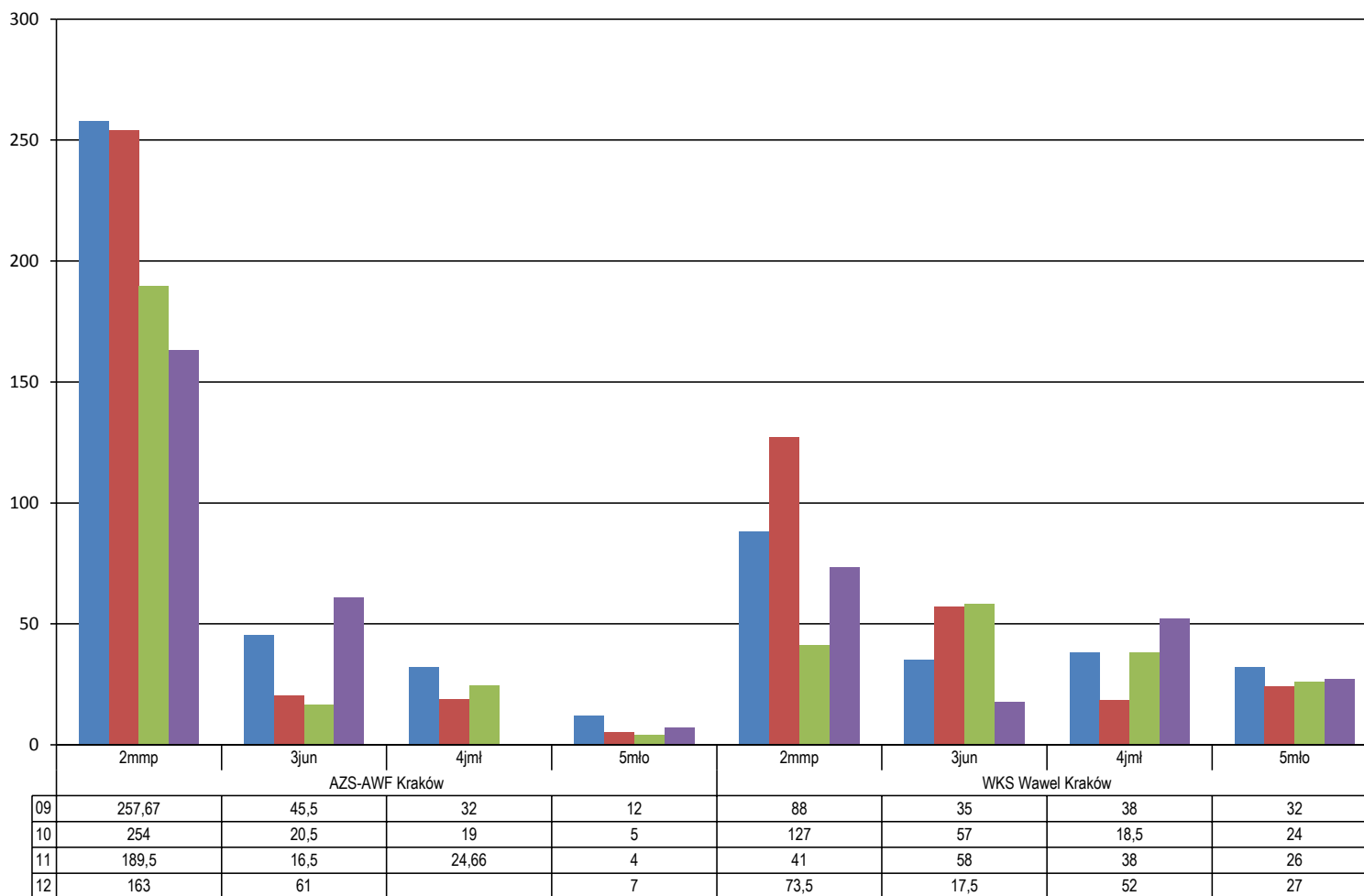
Ryc. Wyniki Współzawodnictwa Sportowego Dzieci i Młodzieży w kategorii wiekowej Juniora w 2011 roku



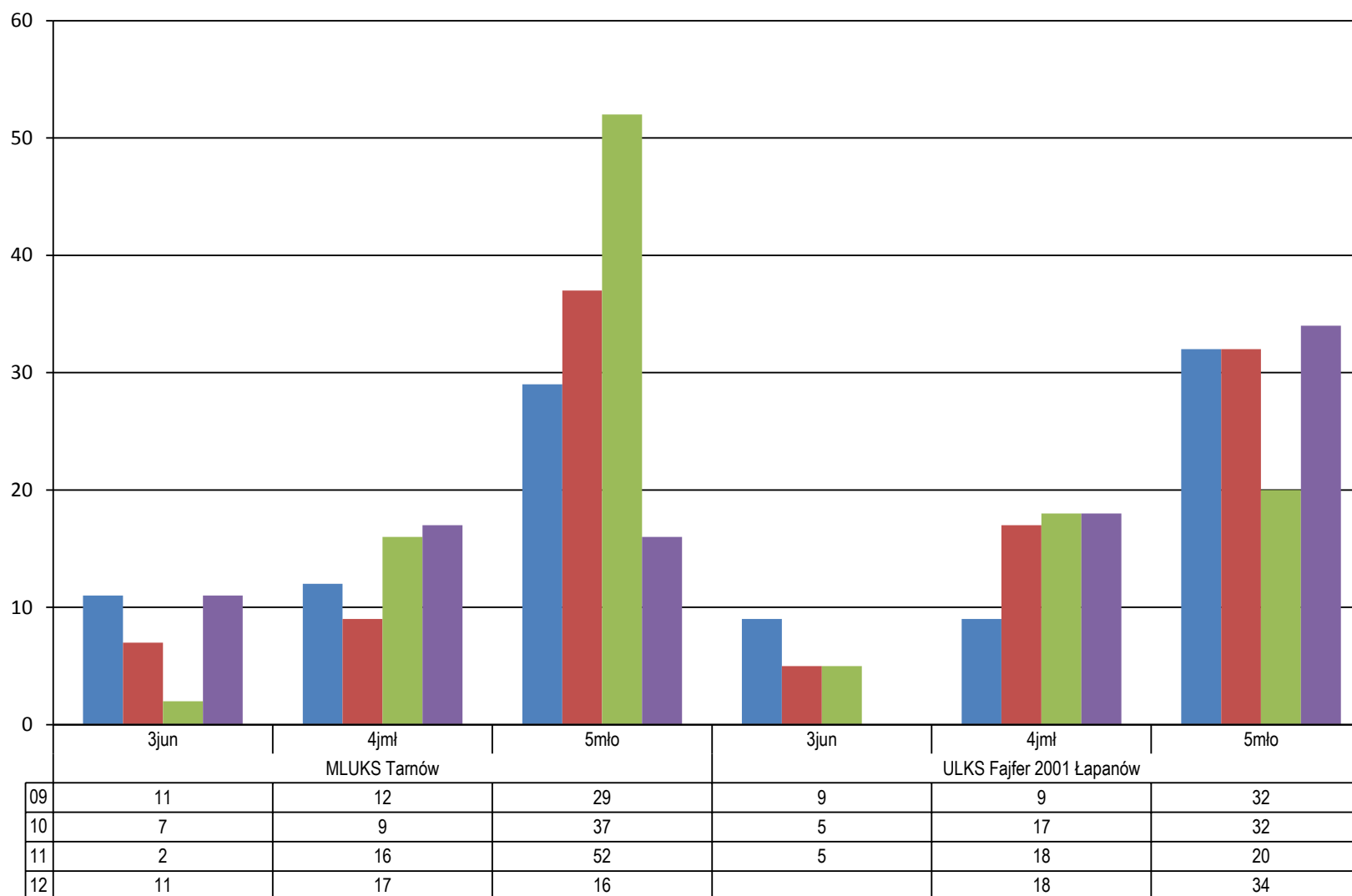
Ryc. Wyniki Współzawodnictwa Sportowego Dzieci i Młodzieży w kategorii wiekowej Juniora w 2012 roku



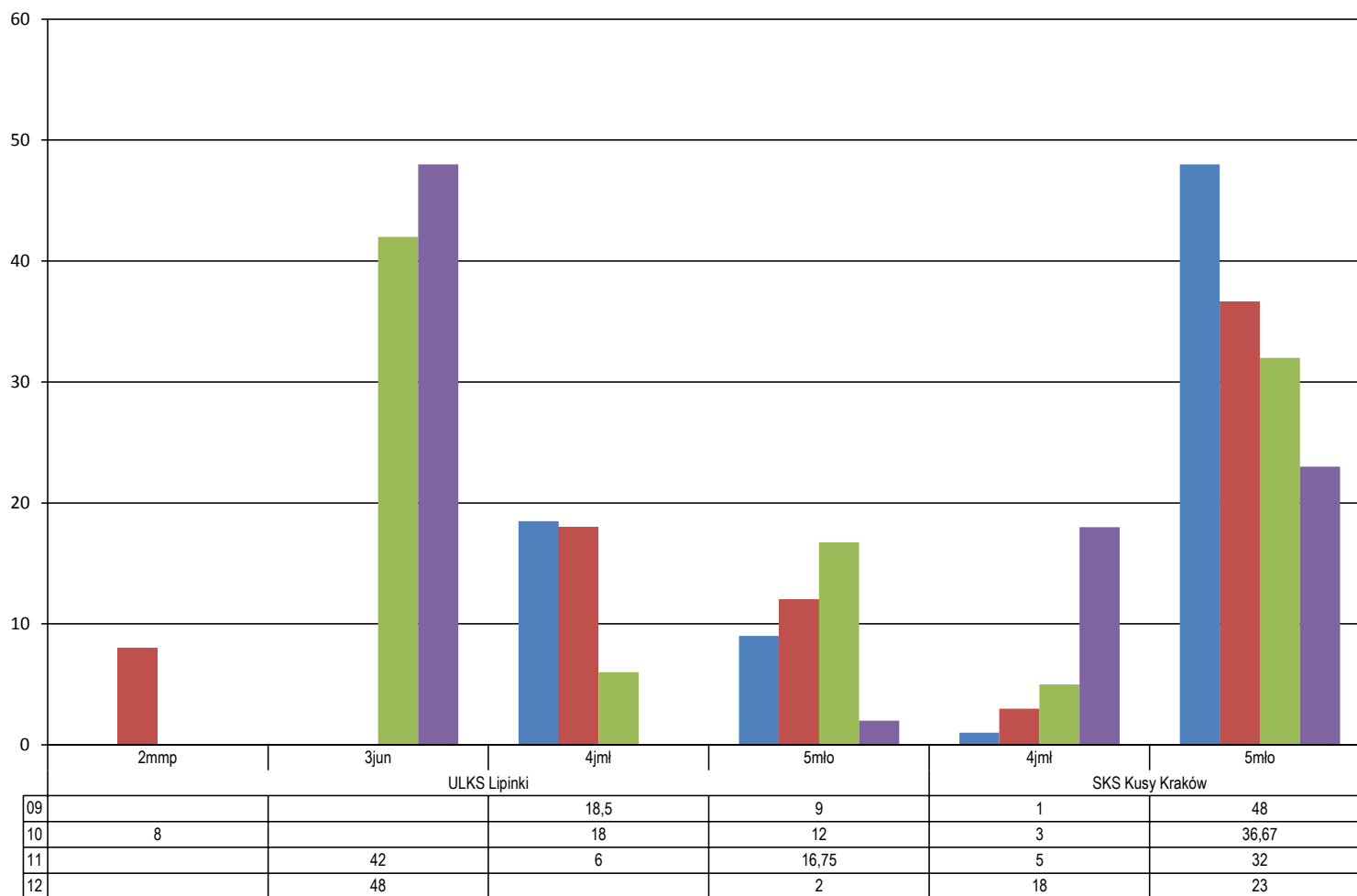
Ryc. Wyniki Współzawodnictwa Sportowego Dzieci i Młodzieży w kategorii wiekowej Młodzieżowca w latach 2009-2012



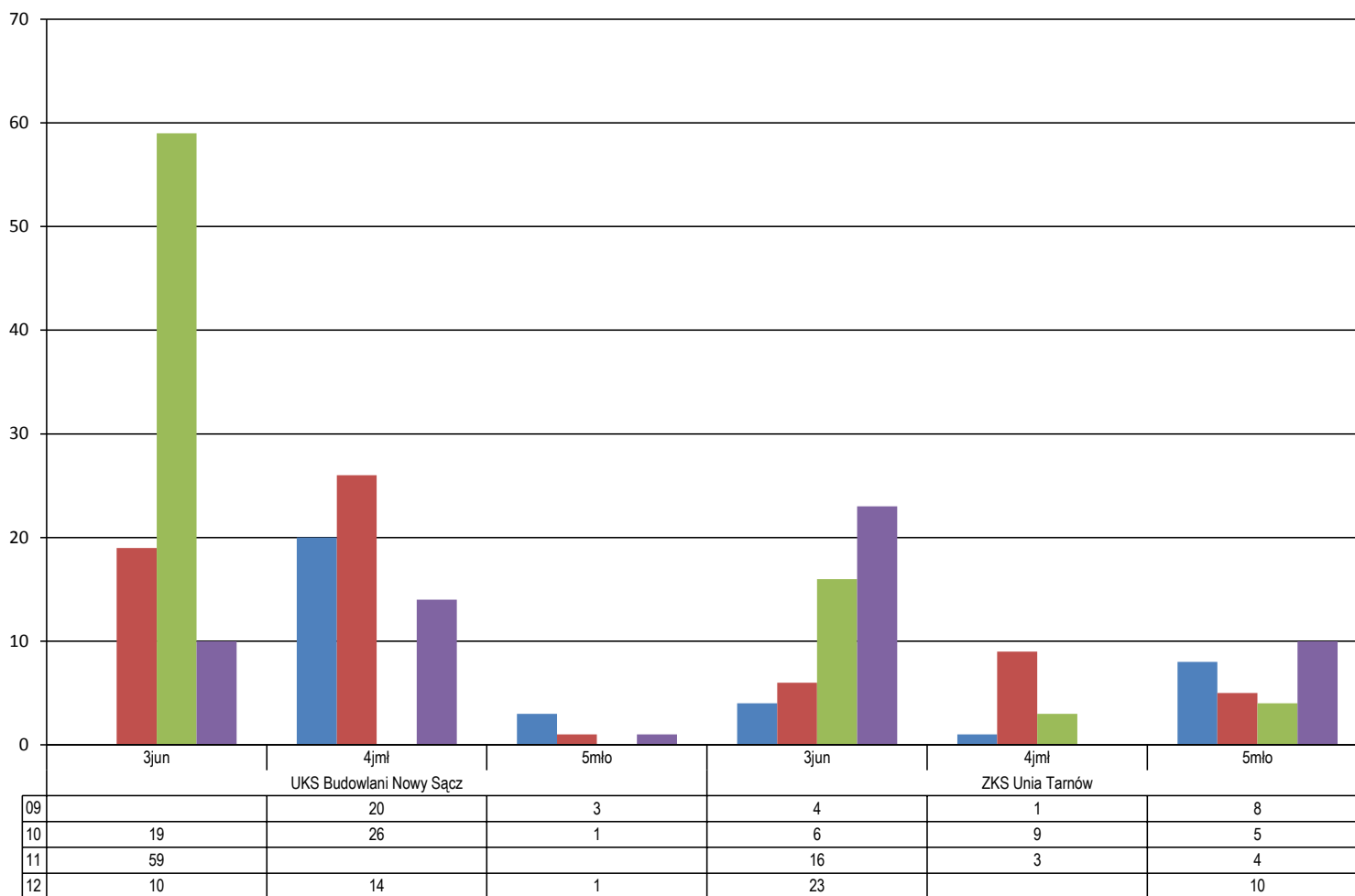
Ryc. Wyniki Współzawodnictwa Sportowego Dzieci i Młodzieży klubów sportowych województwa małopolskiego w latach 2009-2012



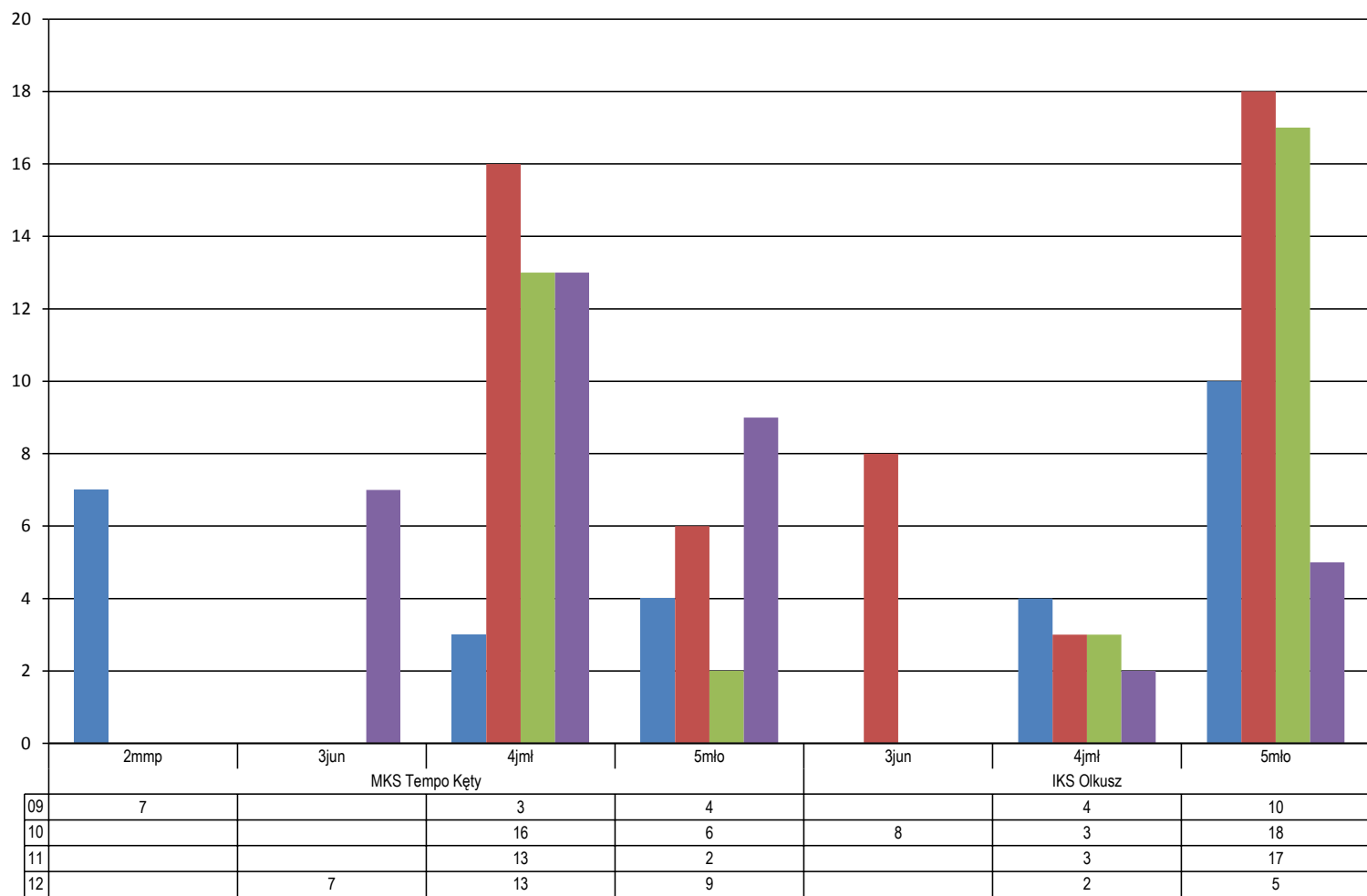
Ryc. Wyniki Współzawodnictwa Sportowego Dzieci i Młodzieży klubów sportowych województwa małopolskiego w latach 2009-2012



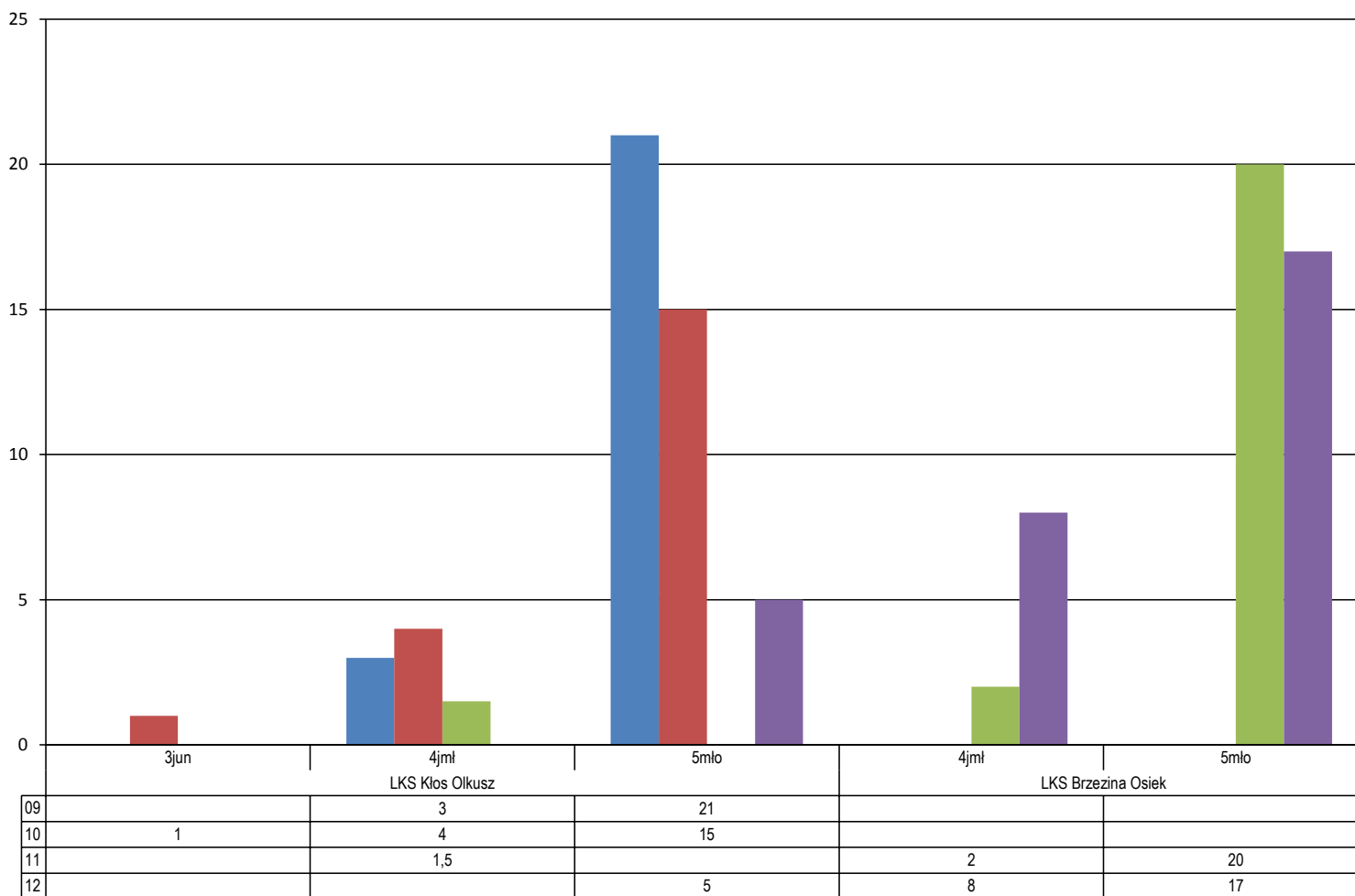
Ryc. Wyniki Współzawodnictwa Sportowego Dzieci i Młodzieży klubów sportowych województwa małopolskiego w latach 2009-2012



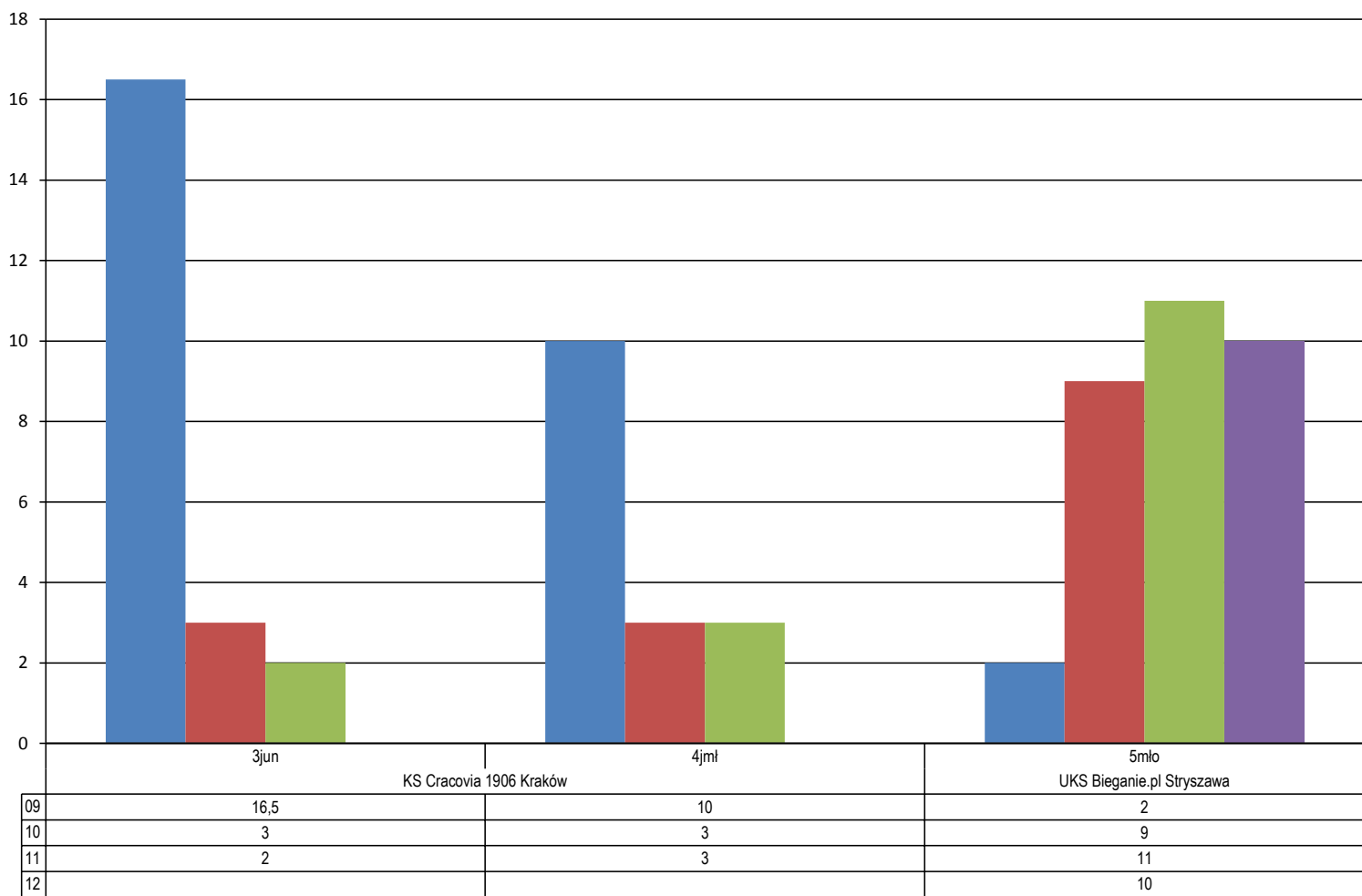
Ryc. Wyniki Współzawodnictwa Sportowego Dzieci i Młodzieży klubów sportowych województwa małopolskiego w latach 2009-2012



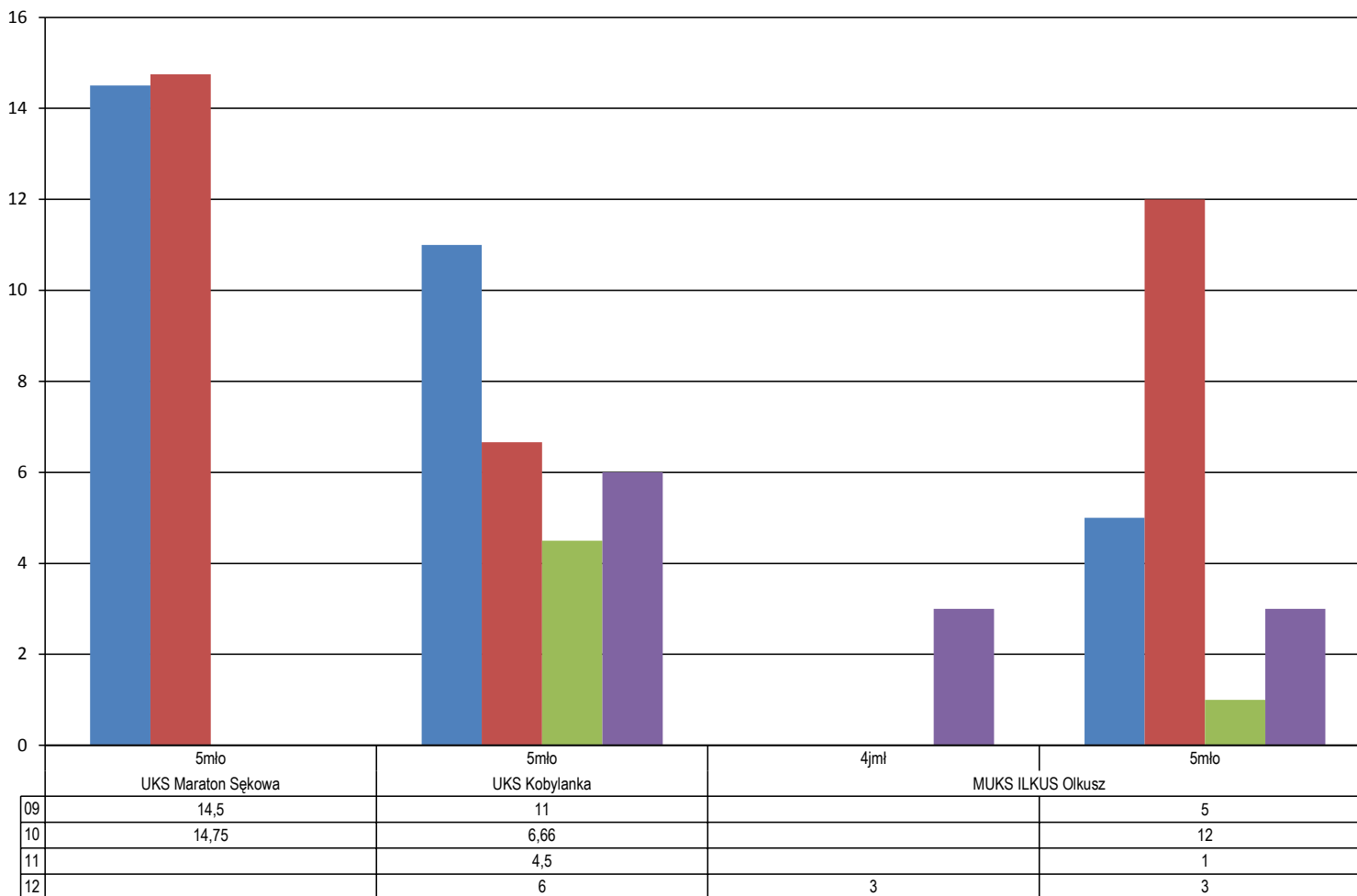
Ryc. Wyniki Współzawodnictwa Sportowego Dzieci i Młodzieży klubów sportowych województwa małopolskiego w latach 2009-2012



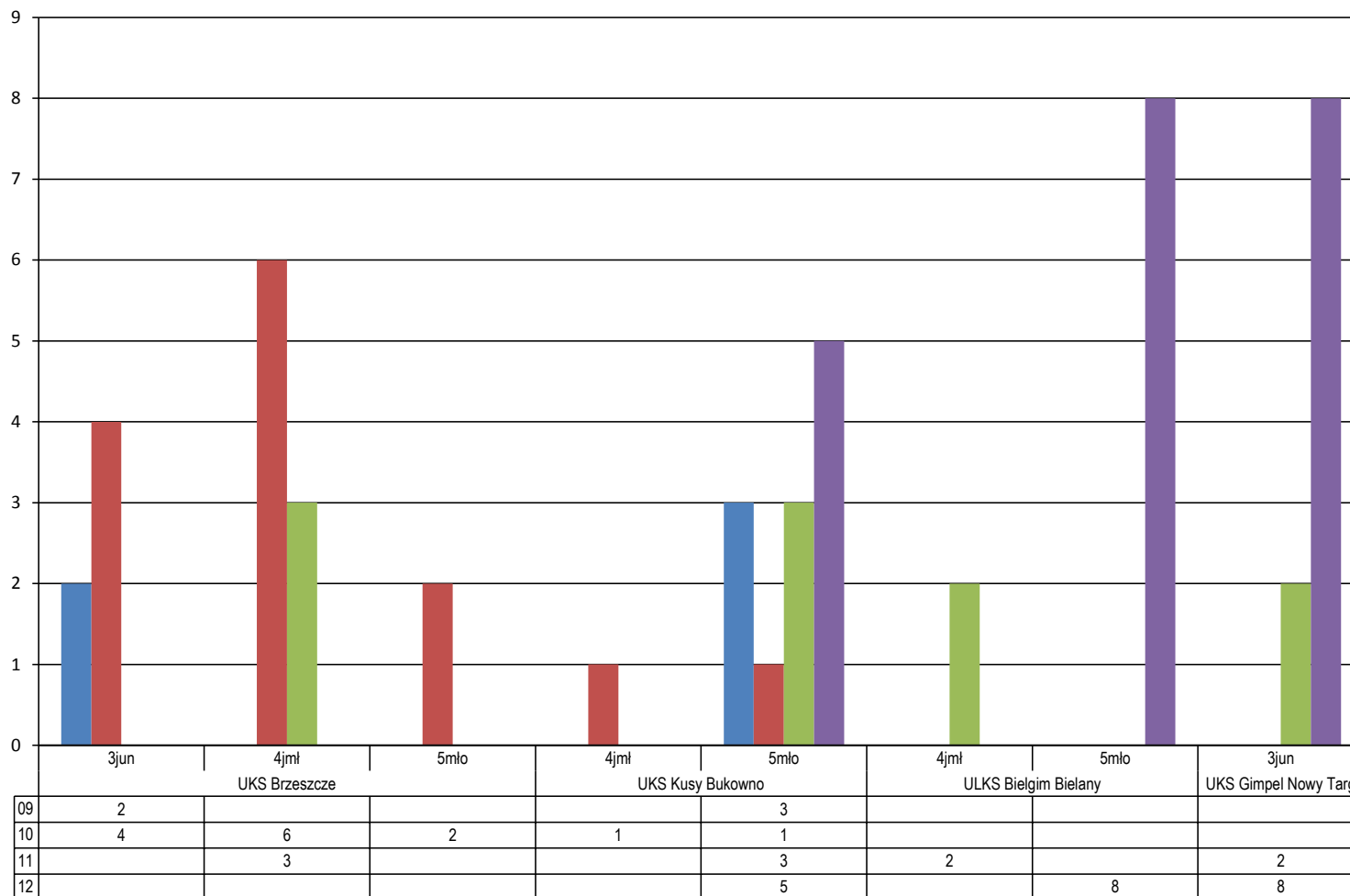
Ryc. Wyniki Współzawodnictwa Sportowego Dzieci i Młodzieży klubów sportowych województwa małopolskiego w latach 2009-2012



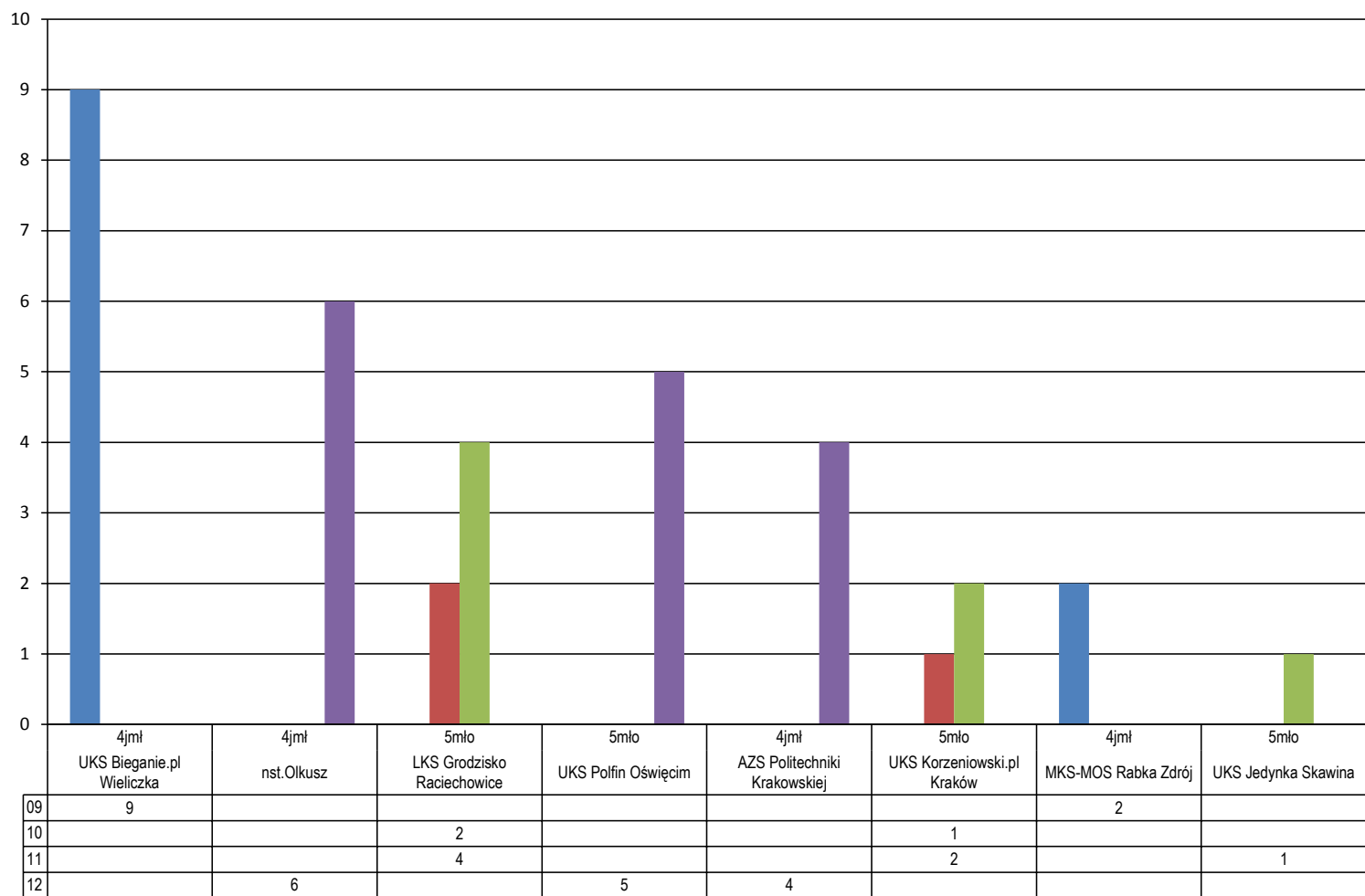
Ryc. Wyniki Współzawodnictwa Sportowego Dzieci i Młodzieży klubów sportowych województwa małopolskiego w latach 2009-2012



Ryc. Wyniki Współzawodnictwa Sportowego Dzieci i Młodzieży klubów sportowych województwa małopolskiego w latach 2009-2012



Ryc. Wyniki Współzawodnictwa Sportowego Dzieci i Młodzieży klubów sportowych województwa małopolskiego w latach 2009-2012



Ryc. Wyniki Współzawodnictwa Sportowego Dzieci i Młodzieży klubów sportowych województwa małopolskiego w latach 2009-2012

Tab. Wyniki województwa małopolskiego we Współzawodnictwie Sportowym Dzieci i Młodzieży za 2009-2012 rok

Klasyfikacja łączna:

Rok	2mmp	3jun	4jml	5mło	Razem
09	352,67	123,00	162,50	243,50	881,67
10	389,00	130,50	152,50	240,08	912,08
11	230,50	202,50	138,16	220,25	791,41
12	236,50	185,50	155,00	193,00	770,00
Razem	1208,67	641,50	608,16	896,83	3355,16

Tab. Wyniki Klubów województwa małopolskiego we Współzawodnictwie Sportowym Dzieci i Młodzieży za 2009-2012 rok

Klasyfikacja łączna:

Klub Sportowy	09	10	11	12	Razem
AZS-AWF Kraków	347,17	298,50	234,66	231,00	1111,33
WKS Wawel Kraków	193,00	226,50	163,00	170,00	752,50
MLUKS Tarnów	52,00	53,00	70,00	44,00	219,00
ULKS Fajfer 2001 Łapanów	50,00	54,00	43,00	52,00	199,00
ULKS Lipinki	27,50	38,00	64,75	50,00	180,25
SKS Kusy Kraków	49,00	39,67	37,00	41,00	166,67
UKS Budowlani Nowy Sącz	23,00	46,00	59,00	25,00	153,00
ZKS Unia Tarnów	13,00	20,00	23,00	33,00	89,00
MKS Tempo Kęty	14,00	22,00	15,00	29,00	80,00
IKS Olkusz	14,00	29,00	20,00	7,00	70,00
LKS Kłos Olkusz	24,00	20,00	1,50	5,00	50,50
LKS Brzezina Osiek			22,00	25,00	47,00
KS Cracovia 1906 Kraków	26,50	6,00	5,00		37,50
UKS Bieganie.pl Stryszawa	2,00	9,00	11,00	10,00	32,00
UKS Maraton Sękowa	14,50	14,75			29,25
UKS Kobylanka	11,00	6,66	4,50	6,00	28,16
MUKS ILKUS Olkusz	5,00	12,00	1,00	6,00	24,00
UKS Brzeszcze	2,00	12,00	3,00		17,00
UKS Kusy Bukowno	3,00	2,00	3,00	5,00	13,00
UKS Gimpel Nowy Targ			2,00	8,00	10,00
ULKS Bielgim Bielany			2,00	8,00	10,00
UKS Bieganie.pl Wieliczka	9,00				9,00
LKS Grodzisko Raciechowice		2,00	4,00		6,00
				6,00	6,00
UKS Polfin Oświęcim				5,00	5,00
AZS Politechniki Krakowskiej				4,00	4,00
UKS Korzeniowski.pl Kraków		1,00	2,00		3,00
MKS-MOS Rabka Zdrój	2,00				2,00
UKS Jedynka Skawina			1,00		1,00
Suma końcowa	881,67	912,08	791,41	770,00	3355,16

Wyniki Klubów województwa małopolskiego we Współzawodnictwie Sportowym Dzieci i Młodzieży za 2009-2012 rok

Klasyfikacja dla kategorii Młodzika:

Klub Sportowy	09	10	11	12	Razem
SKS Kusy Kraków	48,00	36,67	32,00	23,00	139,67
MLUKS Tarnów	29,00	37,00	52,00	16,00	134,00
ULKS Fajfer 2001 Łapanów	32,00	32,00	20,00	34,00	118,00
WKS Wawel Kraków	32,00	24,00	26,00	27,00	109,00
IKS Olkusz	10,00	18,00	17,00	5,00	50,00
LKS Kłos Olkusz	21,00	15,00		5,00	41,00
ULKS Lipinki	9,00	12,00	16,75	2,00	39,75
LKS Brzezina Osiek			20,00	17,00	37,00
UKS Bieganie.pl Stryszawa	2,00	9,00	11,00	10,00	32,00
UKS Maraton Sękowa	14,50	14,75			29,25
UKS Kobylanka	11,00	6,66	4,50	6,00	28,16
AZS-AWF Kraków	12,00	5,00	4,00	7,00	28,00
ZKS Unia Tarnów	8,00	5,00	4,00	10,00	27,00
MUKS ILKUS Olkusz	5,00	12,00	1,00	3,00	21,00
MKS Tempo Kęty	4,00	6,00	2,00	9,00	21,00
UKS Kusy Bukowno	3,00	1,00	3,00	5,00	12,00
ULKS Bielgim Bielany				8,00	8,00
LKS Grodzisko Raciechowice		2,00	4,00		6,00
UKS Polfin Oświęcim				5,00	5,00
UKS Budowlani Nowy Sącz	3,00	1,00		1,00	5,00
UKS Korzeniowski.pl Kraków		1,00	2,00		3,00
UKS Brzeszcze		2,00			2,00
UKS Jedynka Skawina			1,00		1,00
Razem	243,50	240,08	220,25	193,00	896,83

Wyniki Klubów województwa małopolskiego we Współzawodnictwie Sportowym Dzieci i Młodzieży za 2009-2012 rok

Klasyfikacja dla kategorii Juniora Młodszego:

Klub Sportowy	09	10	11	12	Razem
WKS Wawel Kraków	38,00	18,50	38,00	52,00	146,50
AZS-AWF Kraków	32,00	19,00	24,66		75,66
ULKS Fajfer 2001 Łapanów	9,00	17,00	18,00	18,00	62,00
UKS Budowlani Nowy Sącz	20,00	26,00		14,00	60,00
MLUKS Tarnów	12,00	9,00	16,00	17,00	54,00
MKS Tempo Kęty	3,00	16,00	13,00	13,00	45,00
ULKS Lipinki	18,50	18,00	6,00		42,50
SKS Kusy Kraków	1,00	3,00	5,00	18,00	27,00
KS Cracovia 1906 Kraków	10,00	3,00	3,00		16,00

ZKS Unia Tarnów	1,00	9,00	3,00		13,00
IKS Olkusz	4,00	3,00	3,00	2,00	12,00
LKS Brzezina Osiek			2,00	8,00	10,00
UKS Brzeszcze		6,00	3,00		9,00
UKS Bieganie.pl Wieliczka	9,00				9,00
LKS Kłos Olkusz	3,00	4,00	1,50		8,50
				6,00	6,00
AZS Politechniki Krakowskiej				4,00	4,00
MUKS ILKUS Olkusz				3,00	3,00
MKS-MOS Rabka Zdrój	2,00				2,00
ULKS Bielgim Bielany			2,00		2,00
UKS Kusy Bukowno		1,00			1,00
Razem	162,50	152,50	138,16	155,00	608,16

Wyniki Klubów województwa małopolskiego we Współzawodnictwie Sportowym Dzieci i Młodzieży za 2009-2012 rok

Klasyfikacja dla kategorii Juniora:

Klub Sportowy	09	10	11	12	Razem
WKS Wawel Kraków	35,00	57,00	58,00	17,50	167,50
AZS-AWF Kraków	45,50	20,50	16,50	61,00	143,50
ULKS Lipinki			42,00	48,00	90,00
UKS Budowlani Nowy Sącz		19,00	59,00	10,00	88,00
ZKS Unia Tarnów	4,00	6,00	16,00	23,00	49,00
MLUKS Tarnów	11,00	7,00	2,00	11,00	31,00
KS Cracovia 1906 Kraków	16,50	3,00	2,00		21,50
ULKS Fajfer 2001 Łapanów	9,00	5,00	5,00		19,00
UKS Gimpel Nowy Targ			2,00	8,00	10,00
IKS Olkusz		8,00			8,00
MKS Tempo Kęty				7,00	7,00
UKS Brzeszcze	2,00	4,00			6,00
LKS Kłos Olkusz		1,00			1,00
Razem	123,00	130,50	202,50	185,50	641,50

Wyniki Klubów województwa małopolskiego we Współzawodnictwie Sportowym Dzieci i Młodzieży za 2009-2012 rok

Klasyfikacja dla kategorii Młodzieżowca:

Klub Sportowy	09	10	11	12	Razem
AZS-AWF Kraków	257,67	254,00	189,50	163,00	864,17
WKS Wawel Kraków	88,00	127,00	41,00	73,50	329,50
ULKS Lipinki		8,00			8,00
MKS Tempo Kęty	7,00				7,00
Razem	352,67	389,00	230,50	236,50	1208,67

WSPÓŁZAWODNICTWO SPORTOWE DZIECI I MŁODZIEŻY ZA 2009 ROK

BIEGI PRZEŁAJOWE

WOJEWÓDZTWA

Lok.	Województwo	Woj.	MMP	MPJ	MPJMł	MMM	Razem	%09	%08	Postęp
1	Wielkopolskie	WLP		69,00	139,00	109,00	317,00	10,62	7,95	2,67
2	Pomorskie	POM		63,00	76,00	104,00	243,00	8,14	8,28	-0,14
3	Śląskie	ŚL		21,00	88,00	130,00	239,00	8,01	8,35	-0,34
4	Mazowieckie	MAZ		83,00	50,00	105,00	238,00	7,98	8,38	-0,40
5	Dolnośląskie	DŚL		82,00	62,00	83,00	227,00	7,61	7,38	0,23
6	Podkarpackie	PKR		57,00	44,00	98,00	199,00	6,67	7,48	-0,81
7	Podlaskie	PDL		45,00	50,00	104,00	199,00	6,67	3,61	3,06
8	Lubelskie	LUB		53,00	74,00	68,00	195,00	6,53	8,85	-2,32
9	Zachodniopomorskie	ZPM		78,00	47,00	63,00	188,00	6,30	7,58	-1,28
10	Łódzkie	ŁDZ		32,00	27,00	123,00	182,00	6,10	4,74	1,36
11	Kujawsko-Pomorskie	KPM		53,00	41,00	68,00	162,00	5,43	5,31	0,12
12	Małopolskie	MŁP		40,00	40,00	74,00	154,00	5,16	5,81	-0,65
13	Lubuskie	LBU		30,00	24,00	89,00	143,00	4,79	5,01	-0,22
14	Warmińsko-Mazurskie	WM		34,00	24,00	57,00	115,00	3,85	3,81	0,04
15	Świętokrzyskie	ŚWI		24,00	27,00	49,00	100,00	3,35	4,77	-1,42
16	Opolskie	OPO		18,00	23,00	42,00	83,00	2,78	2,70	0,08

782,00	836,00	1366,00	2984,00	100,00	100,00	0,00
---------------	---------------	----------------	----------------	---------------	---------------	-------------

KLUBY

Lok.	Klub	Woj.	MMP	MPJ	MPJMł	MMM	Razem	%
27	MLUKS Tarnów	MŁP		5,00	4,00	16,00	25,00	0,84
35	ULKS Fajfer 2001 Łapanów	MŁP		2,00	3,00	17,00	22,00	0,74
40	AZS-AWF Kraków	MŁP		13,50	3,00	5,00	21,50	0,72
62	Cracovia	MŁP		13,50	2,00		15,50	0,52
96	Kłos Olkusz	MŁP			3,00	7,00	10,00	0,34
102	IKS Olkusz	MŁP			2,00	7,00	9,00	0,30
105	ULKS Lipinki	MŁP			8,00	1,00	9,00	0,30
120	ZKS Unia Tarnów	MŁP		4,00	1,00	3,00	8,00	0,27
124	UKS Budowlani Nowy Sącz	MŁP			6,00	2,00	8,00	0,27
131	Kusy Kraków	MŁP				7,00	7,00	0,23
149	UKS Bieganie.pl Wieliczka	MŁP			6,00		6,00	0,20
179	Wawel Kraków	MŁP		2,00	2,00		4,00	0,13
197	UKS Kusy Bukowno	MŁP				3,00	3,00	0,10
201	MUKS ILKUS Olkusz	MŁP				3,00	3,00	0,10
225	UKS Maraton Sękowa	MŁP				2,00	2,00	0,07
247	UKS Bieganie.pl Stryżawa	MŁP				1,00	1,00	0,03

LEKKOATLETYKA

WOJEWÓDZTWA

Lok	Województwo	Woj.	MMP	MPJ	MPJMł	MMM	Razem	%09	%08	Post.
1	Mazowieckie	MAZ	614,56	522,51	380,00	273,00	1790,07	11,84	13,26	-1,42
2	Wielkopolskie	WLP	654,42	475,01	336,00	250,50	1715,93	11,35	10,17	1,18
3	Dolnośląskie	DŚL	545,53	426,01	241,50	234,50	1447,54	9,57	10,12	-0,55
4	Pomorskie	POM	558,88	328,00	273,00	204,50	1364,38	9,02	9,44	-0,42
5	Kujawsko-Pomorskie	KPM	521,63	345,00	242,00	121,25	1229,88	8,13	6,95	1,18
6	Śląskie	ŚL	436,00	265,00	276,50	252,00	1229,50	8,13	7,17	0,96
7	Podlaskie	PDL	305,51	292,00	234,25	244,00	1075,76	7,11	6,87	0,24
8	Łódzkie	ŁDZ	309,50	192,01	138,50	285,75	925,76	6,12	5,25	0,87
9	Lubelskie	LUB	311,00	265,00	120,00	114,00	810,00	5,36	5,14	0,22
10	Małopolskie	MŁP	352,67	83,00	122,50	169,50	727,67	4,81	6,16	-1,35
11	Lubuskie	LBU	243,38	178,50	107,50	134,50	663,88	4,39	4,19	0,20
12	Zachodniopomorskie	ZPM	105,00	231,00	176,25	112,50	624,75	4,13	4,60	-0,47
13	Podkarpackie	PKR	130,50	171,00	150,75	166,50	618,75	4,09	3,80	0,29
14	Warmińsko-Mazurskie	WM	125,00	102,00	66,25	72,00	365,25	2,42	2,92	-0,50
15	Opolskie	OPO	71,50	72,00	72,00	84,00	299,50	1,98	1,93	0,05
16	Świętokrzyskie	ŚWI	55,00	92,00	39,00	47,00	233,00	1,54	2,02	-0,48
			5340,08	4040,04	2976,00	2765,50	15121,62	100,00	100,00	0,00

KLUBY

Lok.	Klub	Woj.	MMP	MPJ	MPJMł	MMM	Razem	%
6	AZS-AWF Kraków	MŁP	257,67	32,00	29,00	7,00	325,67	2,15
16	Wawel Kraków	MŁP	88,00	33,00	36,00	32,00	189,00	1,25
94	Kusy Kraków	MŁP			1,00	41,00	42,00	0,28
130	ULKS Fajfer 2001 Łapanów	MŁP		7,00	6,00	15,00	28,00	0,19
134	MLUKS Tarnów	MŁP		6,00	8,00	13,00	27,00	0,18
168	ULKS Lipinki	MŁP			10,50	8,00	18,50	0,12
186	UKS Budowlani Nowy Sącz	MŁP			14,00	1,00	15,00	0,10
189	Tempo Kęty	MŁP	7,00		3,00	4,00	14,00	0,09
193	Kłos Olkusz	MŁP				14,00	14,00	0,09
198	UKS Maraton Sękowa	MŁP				12,50	12,50	0,08
207	UKS Kobylanka	MŁP				11,00	11,00	0,07
212	Cracovia	MŁP		3,00	8,00		11,00	0,07
261	ZKS Unia Tarnów	MŁP				5,00	5,00	0,03
264	IKS Olkusz	MŁP			2,00	3,00	5,00	0,03
281	UKS Bieganie.pl Wieliczka	MŁP			3,00		3,00	0,02
295	UKS Brzeszcze	MŁP		2,00			2,00	0,01
296	MUKS ILKUS Olkusz	MŁP				2,00	2,00	0,01
300	MKS-MOS Rabka Zdrój	MŁP			2,00		2,00	0,01
308	UKS Bieganie.pl Stryszawa	MŁP				1,00	1,00	0,01

WSPÓŁZAWODNICTWO SPORTOWE DZIECI I MŁODZIEŻY ZA 2010 ROK

BIEGI PRZEŁAJOWE

WOJEWÓDZTWA

Lok.	Województwo	Woj.	MMP	MPJ	MPJMł	MMM	Razem	%10	%09	Postęp
1	Śląskie	ŚL		57,00	95,00	129,00	281,00	9,39	8,01	1,38
2	Wielkopolskie	WLP		102,00	74,00	96,00	272,00	9,09	10,62	-1,53
3	Pomorskie	POM		77,00	71,00	109,00	257,00	8,59	8,14	0,45
4	Dolnośląskie	DŚL		72,00	54,00	109,00	235,00	7,86	7,61	0,25
5	Lubelskie	LUB		72,00	76,00	79,00	227,00	7,59	6,53	1,06
6	Podlaskie	PDL		76,00	40,00	93,00	209,00	6,99	6,67	0,32
7	Mazowieckie	MAZ		38,00	68,00	98,00	204,00	6,82	7,98	-1,16
8	Podkarpackie	PKR		41,00	43,00	97,00	181,00	6,05	6,67	-0,62
9	Małopolskie	MŁP		40,00	53,00	75,00	168,00	5,62	5,16	0,46
10	Łódzkie	ŁDZ		9,00	49,00	110,00	168,00	5,62	6,10	-0,48
11	Zachodniopomorskie	ZPM		40,00	44,00	76,00	160,00	5,35	6,30	-0,95
12	Warmińsko-Mazurskie	WM		33,00	35,00	74,00	142,00	4,75	3,85	0,90
13	Kujawsko-Pomorskie	KPM		35,00	42,00	63,00	140,00	4,68	5,43	-0,75
14	Lubuskie	LBU		27,00	39,00	63,00	129,00	4,31	4,79	-0,48
15	Opolskie	OPO		44,00	23,00	43,00	110,00	3,68	2,78	0,90
16	Świętokrzyskie	ŚWI		21,00	30,00	57,00	108,00	3,61	3,35	0,26

784,00	836,00	1371,00	2991,00	100,00	100,00	0,00
---------------	---------------	----------------	----------------	---------------	---------------	-------------

KLUBY

Lok.	Klub	Woj.	MMP	MPJ	MPJMł	MMM	Razem	%
19	MLUKS Tarnów	MŁP		5,00	6,00	21,00	32,00	1,07
23	ULKS Fajfer 2001 Łapanów	MŁP		3,00	7,00	19,00	29,00	0,97
30	UKS Budowlani Nowy Sącz	MŁP		12,00	13,00	1,00	26,00	0,87
41	IKS Olkusz	MŁP		8,00	3,00	12,00	23,00	0,77
63	ULKS Lipinki	MŁP			9,00	6,00	15,00	0,50
91	AZS-AWF Kraków	MŁP			8,00	3,00	11,00	0,37
101	ZKS Unia Tarnów	MŁP		6,00	2,00	2,00	10,00	0,33
140	LKS Kłos Olkusz	MŁP		1,00	4,00	1,00	6,00	0,20
153	MUKS Ilkus Olkusz	MŁP				6,00	6,00	0,20
194	KS Cracovia Kraków	MŁP		3,00			3,00	0,10
209	UKS Kusy Bukowno	MŁP			1,00	1,00	2,00	0,07
223	Wawel Kraków	MŁP		2,00			2,00	0,07
226	UKS Brzeszcze	MŁP				2,00	2,00	0,07
236	Kusy Kraków	MŁP				1,00	1,00	0,03

LEKKOATLETYKA

WOJEWÓDZTWA

Lok.	Województwo	Woj.	MMP	MPJ	MPJMI	MMM	Razem	%10	%09	Postęp
1	Wielkopolskie	WLP	561,25	527,50	273,00	258,51	1620,26	10,98	11,35	-0,37
2	Mazowieckie	MAZ	530,90	442,50	309,50	277,50	1560,40	10,57	11,84	-1,27
3	Śląskie	ŚL	415,00	351,00	324,00	260,75	1350,75	9,15	8,13	1,02
4	Dolnośląskie	DŚL	509,08	373,50	251,50	207,50	1341,58	9,09	9,57	-0,48
5	Pomorskie	POM	480,50	345,00	267,00	229,00	1321,50	8,95	9,02	-0,07
6	Kujawsko-Pomorskie	KPM	487,25	322,00	252,00	122,00	1183,25	8,02	8,13	-0,11
7	Podlaskie	PDL	304,13	358,00	214,50	252,00	1128,63	7,65	7,11	0,54
8	Lubelskie	LUB	494,50	261,50	124,00	102,00	982,00	6,65	5,36	1,29
9	Łódzkie	ŁDZ	179,38	126,00	212,00	255,00	772,38	5,23	6,12	-0,89
10	Małopolskie	MŁP	389,00	90,50	99,50	165,08	744,08	5,04	4,81	0,23
11	Zachodniopomorskie	ZPM	194,50	182,00	161,00	99,00	636,50	4,31	4,13	0,18
12	Lubuskie	LBU	208,63	125,00	105,50	155,50	594,63	4,03	4,39	-0,36
13	Podkarpackie	PKR	116,00	218,00	84,00	162,67	580,67	3,93	4,09	-0,16
14	Opolskie	OPO	104,00	181,50	58,75	89,50	433,75	2,94	1,98	0,96
15	Warmińsko-Mazurskie	WM	91,00	78,00	95,75	72,50	337,25	2,28	2,42	-0,14
16	Świętokrzyskie	ŚWI	47,00	43,00	21,00	63,00	174,00	1,18	1,54	-0,36
			5112,12	4025,00	2853,00	2771,51	14761,63	100,00	100,00	0,00

KLUBY

Lok.	Klub	Woj.	MMP	MPJ	MPJMI	MMM	Razem	%
6	AZS-AWF Kraków	MŁP	254,00	20,50	11,00	2,00	287,50	1,95
13	Wawel Kraków	MŁP	127,00	55,00	18,50	24,00	224,50	1,52
106	Kusy Kraków	MŁP			3,00	35,67	38,67	0,26
142	ULKS Fajfer 2001 Łapanów	MŁP		2,00	10,00	13,00	25,00	0,17
145	ULKS Lipinki	MŁP	8,00		9,00	6,00	23,00	0,16
150	Tempo Kęty	MŁP			16,00	6,00	22,00	0,15
152	MLUKS Tarnów	MŁP		2,00	3,00	16,00	21,00	0,14
157	UKS Budowlani Nowy Sącz	MŁP		7,00	13,00		20,00	0,14
191	UKS Maraton Sękowa	MŁP				14,75	14,75	0,10
192	LKS Kłos Olkusz	MŁP				14,00	14,00	0,09
211	ZKS Unia Tarnów	MŁP			7,00	3,00	10,00	0,07
216	UKS Brzeszcze	MŁP		4,00	6,00		10,00	0,07
231	UKS Bieganie.pl Stryszawa	MŁP				9,00	9,00	0,06
247	UKS Kobylanka	MŁP				6,66	6,66	0,05
250	IKS Olkusz	MŁP				6,00	6,00	0,04
252	MUKS Ilkus Olkusz	MŁP				6,00	6,00	0,04
283	KS Cracovia Kraków	MŁP			3,00		3,00	0,02
298	LKS Grodzisko Raciechowice	MŁP				2,00	2,00	0,01
317	UKS Korzeniowski.pl Kraków	MŁP				1,00	1,00	0,01
307	MKS Szkuner Myślibórz	ZPM				1,00	1,00	0,01

WSPÓŁZAWODNICTWO SPORTOWE DZIECI I MŁODZIEŻY ZA 2011 ROK

BIEGI PRZEŁAJOWE

WOJEWÓDZTWA

Lok.	Województwo	Woj.	MMP	MPJ	MPJMł	MMM	Razem	%11	%10	Postęp
1	Wielkopolskie	WLP		96,00	77,50	112,00	285,50	9,56	9,09	0,47
2	Pomorskie	POM		87,00	83,00	106,50	276,50	9,26	8,59	0,67
3	Mazowieckie	MAZ		41,00	98,00	122,00	261,00	8,74	6,82	1,92
4	Dolnośląskie	DŚL		80,00	41,00	105,00	226,00	7,57	7,86	-0,29
5	Śląskie	ŚL		43,00	91,00	85,00	219,00	7,33	9,39	-2,06
6	Lubelskie	LUB		68,00	55,00	85,00	208,00	6,97	7,59	-0,62
7	Podkarpackie	PKR		31,00	73,00	84,00	188,00	6,30	6,05	0,25
8	Podlaskie	PDL		55,00	39,00	87,00	181,00	6,06	6,99	-0,93
9	Małopolskie	MŁP		51,00	28,00	85,00	164,00	5,49	5,62	-0,13
10	Zachodniopomorskie	ZPM		24,00	70,00	60,00	154,00	5,16	5,35	-0,19
11	Lubuskie	LBU		30,00	50,50	67,00	147,50	4,94	4,31	0,63
12	Kujawsko-Pomorskie	KPM		52,00	29,00	63,50	144,50	4,84	4,68	0,16
13	Łódzkie	ŁDZ		13,00	32,00	99,00	144,00	4,82	5,62	-0,80
14	Opolskie	OPO		45,00	13,00	82,00	140,00	4,69	3,68	1,01
15	Warmińsko-Mazurskie	WM		36,00	40,00	50,00	126,00	4,22	4,75	-0,53
16	Świętokrzyskie	ŚWI		32,00	16,00	73,00	121,00	4,05	3,61	0,44

784,00	836,00	1366,00	2986,00	100,00	100,00	0,00
---------------	---------------	----------------	----------------	---------------	---------------	-------------

KLUBY

Lok.	Klub	Woj.	MMP	MPJ	MPJMł	MMM	Razem	%
12	MLUKS Tarnów	MŁP			3,00	32,00	35,00	1,17
22	ULKS Lipinki	MŁP		15,00	3,00	8,00	26,00	0,87
23	ULKS Fajfer 2001 Łapanów	MŁP		5,00	11,00	10,00	26,00	0,87
40	UKS Budowlani Nowy Sącz	MŁP		21,00			21,00	0,70
62	IKS Olkusz	MŁP			3,00	15,00	18,00	0,60
69	WKS Wawel Kraków	MŁP		2,00	3,00	11,00	16,00	0,54
101	AZS-AWF Kraków	MŁP		6,00	4,00		10,00	0,33
181	LKS Grodzisko Raciechowice	MŁP				4,00	4,00	0,13
225	UKS Bieganie.pl Stryżawa	MŁP				2,00	2,00	0,07
226	KS Cracovia 1906 Kraków	MŁP		2,00			2,00	0,07
228	LKS Brzezina Osiek	MŁP				2,00	2,00	0,07
237	UKS Kusy Bukowno	MŁP				1,00	1,00	0,03
243	LKS Kłos Olkusz	MŁP			1,00		1,00	0,03

LEKKOATLETYKA

WOJEWÓDZTWA

Lok.	Województwo	Woj.	MMP	MPJ	MPJMł	MMM	Razem	%11	%10	Postęp
1	Mazowieckie	MAZ	569,50	491,00	390,87	295,75	1747,12	11,60	10,57	1,03
2	Wielkopolskie	WLP	646,50	504,25	302,82	238,00	1691,57	11,24	10,98	0,26
3	Dolnośląskie	DŚL	591,00	313,00	255,50	243,00	1402,50	9,32	9,09	0,23
4	Śląskie	ŚL	410,00	458,50	269,66	212,34	1350,50	8,97	9,15	-0,18
5	Pomorskie	POM	474,50	372,75	283,50	217,75	1348,50	8,96	8,95	0,01
6	Podlaskie	PDL	297,50	376,00	221,50	205,00	1100,00	7,31	7,65	-0,34
7	Kujawsko-Pomorskie	KPM	397,50	242,00	164,00	143,00	946,50	6,29	8,02	-1,73
8	Lubelskie	LUB	471,00	191,00	114,00	114,00	890,00	5,91	6,65	-0,74
9	Łódzkie	ŁDZ	185,00	198,00	144,66	257,00	784,66	5,21	5,23	-0,02
10	Zachodniopomorskie	ZPM	293,50	158,00	173,00	110,00	734,50	4,88	4,31	0,57
11	Lubuskie	LBU	234,50	201,00	129,00	124,00	688,50	4,57	4,03	0,54
12	Podkarpackie	PKR	221,00	133,00	130,00	184,50	668,50	4,44	3,93	0,51
13	Małopolskie	MŁP	230,50	151,50	110,16	135,25	627,41	4,17	5,04	-0,87
14	Warmińsko-Mazurskie	WM	76,00	140,00	159,13	66,00	441,13	2,93	2,28	0,65
15	Opolskie	OPO	121,00	101,00	75,66	129,66	427,32	2,84	2,94	-0,10
16	Świętokrzyskie	ŚWI	63,00	41,00	32,50	71,00	207,50	1,38	1,18	0,20

5282,00	4072,00	2955,96	2746,25	15056,21	100,00	100,00	0,00
----------------	----------------	----------------	----------------	-----------------	---------------	---------------	-------------

KLUBY

Lok.	Klub	Woj.	MMP	MPJ	MPJMł	MMM	Razem	%
13	AZS-AWF Kraków	MŁP	189,50	10,50	20,66	4,00	224,66	1,49
23	WKS Wawel Kraków	MŁP	41,00	56,00	35,00	15,00	147,00	0,98
115	ULKS Lipinki	MŁP		27,00	3,00	8,75	38,75	0,26
119	UKS Budowlani Nowy Sącz	MŁP		38,00			38,00	0,25
121	SKS Kusy Kraków	MŁP			5,00	32,00	37,00	0,25
124	MLUKS Tarnów	MŁP		2,00	13,00	20,00	35,00	0,23
159	ZKS Unia Tarnów	MŁP		16,00	3,00	4,00	23,00	0,15
167	LKS Brzezina Osiek	MŁP			2,00	18,00	20,00	0,13
178	ULKS Fajfer 2001 Łapanów	MŁP			7,00	10,00	17,00	0,11
196	MKS Tempo Kęty	MŁP			13,00	2,00	15,00	0,10
222	UKS Bieganie.pl Stryżawa	MŁP				9,00	9,00	0,06
266	UKS Kobylanka	MŁP				4,50	4,50	0,03
296	UKS Brzeszcze	MŁP			3,00		3,00	0,02
299	KS Cracovia 1906 Kraków	MŁP			3,00		3,00	0,02
304	ULKS Bielgim Bielany	MŁP			2,00		2,00	0,01
312	IKS Olkusz	MŁP				2,00	2,00	0,01
320	UKS Korzeniowski.pl Kraków	MŁP				2,00	2,00	0,01
322	UKS Kusy Bukowno	MŁP				2,00	2,00	0,01
323	UKS Gimpel Nowy Targ	MŁP		2,00			2,00	0,01
326	UKS Jedyńka Skawina	MŁP				1,00	1,00	0,01
331	MUKS Ilkus Olkusz	MŁP				1,00	1,00	0,01
333	LKS Kłos Olkusz	MŁP			0,50		0,50	0,00

C. Szkolenie sportowe w ramach Kadr Województwa Młodzików i Juniorów

SPRAWOZDANIE ZE SZKOLENIA KADRY WOJEWÓDZKIEJ W 2009 ROKU

WOJEWÓDZTWO	DYSCYPLINA	LICZBA SZKOLONYCH ZAWODNIKÓW/CZEK			
		KW JUNIOR		KW MŁODZIK	
MAŁOPOLSKIE	lekka atletyka	Ogółem	62	Ogółem	65
		młodzik*	0	junior młodszy**	0
		junior młodszy	44		
		junior	18	młodzik	65
		młodzieżowiec***	0		

I. SZKOLENIE

1. Realizacja akcji szkoleniowych kadry wojewódzkiej

L.p.	Rodzaj szkoleniowych akcji	KW JUNIOR				KW MŁODZIK			
		Liczba akcji		Liczba osobodni		Liczba akcji		Liczba osobodni	
		Plan	Realiz.	Plan	Realiz.	Plan	Realiz.	Plan	Realiz.
1	Zgrupowania szkoleniowe	6	6	2136	2014	2	2	1296	1188
2	Konsultacje szkoleniowe	0	1	0	100	0	0	0	0
3	Konsultacje selekcyjne	0	0	0	0	0	0	0	0
4	Konsultacje startowe	0	0	0	0	0	1		66(22)
	RAZEM	6	7	2136	2114	2	3	1296	1254

2. Informacja o akcjach szkoleniowych kadry wojewódzkiej (kierunki oddziaływania szkoleniowego, stosowane środki treningowe, stosowane sprawdziany ogólnorozwojowe i specjalistyczne, inne informacje szkoleniowe)

Cele szkolenia

Podstawowym celem szkolenia jest wstępna selekcja zawodników najbardziej uzdolnionych, o szczególnych predyspozycjach sprawnościowych, morfologicznych i funkcjonalnych do poszczególnych konkurencji lekkoatletycznych.

Zadaniem szkoleniowców odpowiedzialnych za szkolenie sportowe jest określenie przydatności zawodnika pod względem cech budowy somatycznej i wielkości ciała, uzdolnień ruchowych, sprawności fizycznej, wyniku sportowego, właściwości psychiki, a także innych cech właściwych dla zamierzonej specjalizacji.

Szkolenie kategorii wiekowej Młodzika, ukierunkowane jest na nauczanie umiejętności ruchowych i budowanie funkcjonalnych podstaw dla osiągania maksymalnych wyników w wieku dojrzałym, w pełni biologicznych możliwości organizmu.

Główne zadania szkoleniowe

Wyselekcjonowanie zawodników uzdolnionych sportowo.

Szkolenie młodzieży z osobniczymi możliwościami rozwoju mistrzostwa sportowego, które determinowane jest przez dwie grupy czynników:

- zespół uwarunkowań genetycznych,
- prawidłowy proces treningu.

Osiągnięcie poziomu sportowego gwarantujące miejsce finałowe w imprezie rangi mistrzowskiej.

Stosowane środki treningowe

W szkoleniu sportowym podstawowymi środkami treningowymi były środki o charakterze rozwoju wszechstronnego i ukierunkowanego w poszczególnych blokach konkurencji lekkoatletycznych. Środki oddziaływania specjalnego były rozsądnie wykorzystywane w cyklu treningowym ze względu na ich silne oddziaływanie.

Udział w konsultacjach i startach głównych

Wojewódzka Kadra Młodzika brała udział dodatkowo w 6 konsultacjach startowych oraz 3 startach głównych w 2009 roku.

Inne informacje szkoleniowe

Kadra licząca 54 osób objęta 24 dniowym szkoleniem była wystarczająca w stosunku do potrzeb Kadry Wojewódzkiej Młodzików w 2009 roku.

B/ Kadra Wojewódzka Juniorów

Podstawowy skład Wojewódzkiej Kadry Juniora liczył 21 miejsc, osoby zakwalifikowane do składu podstawowego objęte są 48 dniowym szkoleniem sportowym w 2007 roku. Skład Kadry Wojewódzkiej Juniora uzupełniony został 14 miejscami, osoby zakwalifikowane do składu uzupełniającego objęte są 30 dniowym szkoleniem sportowym w 2007 roku.

W 2008 roku odbyło się sześć zgrupowań szkoleniowych i jedna konsultacja szkoleniowa:

- 30.01 - 11.02 - 12 dniowe w Muszynie – Alpina Sport w Muszynie
- 14.03 - 22.03 - 8 dniowe w Spale – GRANAMAR w Spale,
- 14.03 - 22.03 - 8 dniowe w Spale – GRANAMAR w Spale
- 07.07 - 17.07 - 12 dniowe w Spale – GRANAMAR w Spale
- 13.08 - 25.08 - 12 dniowe w Olsztynie – UW-M Olsztyn
- 07.11 - 16.11 - 8 dniowe w Zakopanem – OSRS Palace Zakopane.

W 2009 roku odbyła się jedna konsultacja szkoleniowa:

- 26.12 – 31.12 - 5 dniowa w Spale – GRANAMAR Spale.

Cele szkolenia

Podstawowym celem szkolenia jest selekcja zawodników najbardziej uzdolnionych, o szczególnych predyspozycjach sprawnościowych, morfologicznych i funkcjonalnych do poszczególnych konkurencji lekkoatletycznych.

Szkolenie młodzieży predysponowanej do osiągania wysokich wyników na poziomie mistrzostwa sportowego.

Szkolenie kategorii wiekowej Juniora Młodszego i Juniora jest dalszym etapem ukierunkowania na nauczanie umiejętności ruchowych i budowania funkcjonalnych podstaw dla osiągania maksymalnych wyników w wieku dojrzałym, w pełni biologicznych możliwości organizmu.

Główne zadania szkoleniowe

Wyselekcjonowanie zawodników najbardziej uzdolnionych sportowo.

Szkolenie młodzieży predysponowanej do osiągania wysokich wyników sportowych oraz reprezentowanie barw narodowych na imprezach rangi mistrzostw Europy, Świata i Igrzysk Olimpijskich.

Osiągnięcie poziomu sportowego, które gwarantuje miejsce finałowe w imprezie rangi mistrzowskiej.

Stosowane środki treningowe

W szkoleniu sportowym podstawowymi środkami treningowymi były środki o charakterze ukierunkowanym

i specjalnym dla poszczególnych bloków konkurencji lekkoatletycznych.

Udział w konsultacjach i startach głównych

Wojewódzka Kadra Juniorów brała udział w 6 konsultacjach lekkoatletycznych oraz 6 startach głównych w 2009 roku.

Inne informacje szkoleniowe

Kadra licząca 42 osoby, uczestnicząca w szkoleniu sportowym była wystarczająca w stosunku do potrzeb Kadry Wojewódzkiej Juniora w 2009 roku.

3. Krótka charakterystyka wybranych zawodników/czek o wybitnych uzdolnieniach i predyspozycjach psychofizycznych

w dyscyplinie, których kariery sportowo-szkoleniowe winien monitorować PZS

Lp.	Imię i nazwisko	Rok ur.	Klub	Najlepszy wynik 2008	Charakterystyka zawodnika
1	Dulak Katarzyna	93	UKS Budowlani Nowy Sącz	6:50,18	Bardzo dobre warunki somatyczne, bardzo duże możliwości wytrzymałościowe. Bardzo duży postęp wynikowy. Rekord polski juniorów młodszych w biegu na 2000m z przeszkodami Zawodniczka zrezygnowała ze szkolenia w Kadrze Narodowej.
3	Kulka Szymon	93	ULKS Lipinki	8:40,76	Bardzo dobre warunki somatyczne, bardzo duże możliwości wytrzymałościowe. Bardzo duży postęp wynikowy (zawodnik trenuje 3 lata).
4	Łosiniecki Kamil	92	AZS AWF Kraków	14,40	Bardzo dobre warunki somatyczne i predyspozycje do biegów przez płotki. Zawodnik posiada wszelkie warunki do osiągania wyników na wysokim poziomie sportowym.
5	Nowak Monika	95	WKS Wawel Kraków	40,95	Dobre warunki somatyczne i predyspozycje do rzutu dyskiem oraz pchnięcia kulą.

6	Burda Katarzyna	94	WKS Wawel Kraków	41,18	Zawodniczka w tym roku uzyskała bardzo duży postęp w rzucie oszczepem pomimo słabych warunków somatycznych.
7	Iwaniec Mariusz	92	MLUKS Tarnów	6:05,32	Bardzo dobre warunki somatyczne, bardzo duże możliwości wytrzymałościowe. Bardzo duży postęp wynikowy.
8	Marmon Sara	92	UKS Budowlani Nowy Sącz	10;20,73	Bardzo dobre warunki somatyczne, bardzo duże możliwości wytrzymałościowe. Zawodniczka rozpoczęła w tym roku treningi a już na OOM zajęła V miejsce w biegu na 3000m
9	Kuźma Maja	94	SKS Kusy Kraków	15,17	Dobre warunki somatyczne i predyspozycje do biegów przez płotki. Zawodniczka posiada wszelkie warunki do osiągnięcia wyników na wysokim poziomie sportowym.
10	Banaś Adrian	93	ULKS Fajfer 2001 Łapanów	58,87	Dobre warunki somatyczne i predyspozycje do rzutu oszczepem. Zawodnik posiada wszelkie warunki do osiągnięcia wyników na wysokim poziomie sportowym.

4. Kadra trenerska prowadząca szkolenie kadry wojewódzkiej

Lp.	Imię i nazwisko	Klub	Klasa trenerska	Forma zatrudnienia w sporcie
1	Brachman Tomasz	AZS AWF Kraków	II	Umowa zlecenie
2	Jasicz Ryszard	MLUKS Tarnów	II	Umowa zlecenie
3	Janik Krzysztof	MZLA	instruktor	Umowa zlecenie
4	Jarosz Michał	KS Cracovia Kraków	II	Umowa zlecenie
5	Kaduszkiewicz Dorota	SKS Kusy Kraków	II	Umowa zlecenie
6	Kaduszkiewicz Jerzy	WKS Wawel Kraków	II	Umowa zlecenie
7	Krawcewicz Maria	WKS Wawel Kraków	II	Umowa zlecenie
8	Michniak Jan	MZLA	II	Umowa zlecenie
9	Sobczyk Grzegorz	WKS Wawel Kraków	I	Umowa zlecenie
10	Szuberla Stanisław	WKS Wawel Kraków	I	Umowa zlecenie
11	Ślusarczyk Ewa	AZS AWF Kraków	II	Umowa zlecenie
12	Włodarczyk Mirosław	UKS Brzeszcze	II	Umowa zlecenie
13	Włodarczyk Włodzimierz	UKS Brzeszcze	II	Umowa zlecenie

II. OCENA EFEKTÓW SPORTOWYCH

1. Udział zawodników szkolenia wojewódzkiego w M.Św., M.E., M.P.

Lp.	Imię i nazwisko	Rok ur.	Kat. wieku	Klub	Rodzaj mistrzostw	Konkurencja	Wynik	Miejsce
1	Dulak Katarzyna	93	jmł	UKS Budowlani Nowy Sącz	OOM W Lekkiej atletyce	2000 prz.	6:50,18	I
2	Stawiarz Dariusz Piszczek Krzysztof Łosiniecki Kamil	93 92 92	jmł	AZS AWF Kraków	OOM W Lekkiej atletyce	4x100m	43,20	I
3	Kulka Szymon	93	jmł	ULKS Lipinki	OOM w Lekkiej atletyce	3000 m	8:40,76	II
4	Łosiniecki Kamil	92	jmł	AZS AWF Kraków	OOM w Lekkiej atletyce	110ppł	14,82	III
5	Kulka Szymon	93	jmł	ULKS Lipinki	OOM w BP	5000m		III
6	Nowak Monika	95	mł	WKS Wawel Kraków	Mały Memoriał JK	dysk	40.95	III
7	Burda Katarzyna	94	mł	WKS Wawel Kraków	Mały Memoriał JK	oszczep	39.69	III
8	Iwaniec Mariusz	92	jmł	MLUKS Tarnów	OOM w Lekkiej atletyce	2000 prz.	6:05,32	IV
9	Krzywda Malwina Kuźma Maja Tarań Kinga Wolnicka Izabela	94 94 95 95	mł	SKS Kusy Kraków	Mały Memoriał JK	4x100 m	51.41	IV
10	Marmon Sara	92	jmł	UKS Budowlani Nowy Sącz	OOM w Lekkiej atletyce	3000 m	10:20,73	V
11	Kuźma Maja	94	mł	SKS Kusy Kraków	Mały Memoriał JK	100 m ppł.	15.17el	V
12	Nowak Monika	95	mł	WKS Wawel Kraków	Mały Memoriał JK	kula	12.21	V
13	Bielecki Hubert Nowak Tomasz Szczupak Michał Ziaja Michał	94 95 94 94	mł	SKS Kusy Kraków	Mały Memoriał JK	4x100 m	45.94	V
14	Bartnik Natalia	94	mł	MLUKS Tarnów	Mały Memoriał JK	300 ppł.	47.46	VI
15	Węgrzyn Magdalena	95	mł	MLUKS Tarnów	Mały Memoriał JK	600 m	1:39.49	VI
16	Jarzyna Aleksandra	94	mł	WKS Wawel Kraków	Mały Memoriał JK	w dał	5.08	VI
17	Dulak Katarzyna	93	jmł	UKS Budowlani Nowy Sącz	OOM w BP	3000m		VII
18	Twardowski Adrian	90	jun	WKS Wawel Kraków	MPJ	3-skok	14,62	VII
19	Ziaja Michał	94	mł	SKS Kusy Kraków	Mały Memoriał JK	wzwyż	1.75	VII
20	Banaś Adrian	93	jmł	ULKS Fajfer2001 Łapanów	OOM w Lekkiej atletyce	oszczep	58,58	VIII
21	Frączek Kamil	94	mł	ULKS Lipinki	Mały Memoriał JK	110 m ppł.	15.97el	VIII

2. Procentowy udział zawodników kadry wojewódzkiej w finałach imprezy głównej

	Liczba zawodników szkolonych w KW	Liczba zawodników w finałach imprezy głównej /MMP, OOM, MPJ, MMM/ spośród skol. w KW	% (3/2)
Młodzieżowiec*** (szkolony w KWJ)	0	0	0
Junior (szkolony w KWJ)	18	15	83,3%
Junior młodszy (szkolony w KWJ)	44	27	61,4%
Junior młodszy** (szkolony w KWM)	0	0	0
Młodzik* (szkolony w KWJ)	0	0	0
Młodzik (szkolony w KWM)	65	54	83,1%

3. Klasa sportowa

	MM	M	I	II	III	Inne	Bez klasy
Młodzieżowiec*** (szkolony w KWJ)	0	0	0	0	0	0	0
Junior (szkolony w KWJ)	0	0	1	12	3	1	1
Junior młodszy (szkolony w KWJ)	0	0	1	17	20	5	1
Junior młodszy** (szkolony w KWM)	0	0	0	0	0	0	0
Młodzik* (szkolony w KWJ)	0	0	0	0	0	0	0
Młodzik (szkolony w KWM)	0	0	0	6	13	34	11

III. OCENA POZIOMU SPORTOWEGO DYSCYPLINY W WOJEWÓDZTWIE

z uwzględnieniem zasięgu (stan organizacyjny) i poziomu sportowego (wg punktacji ogólnopolskiego współzawodnictwa sportowego młodzieży).

Stan organizacyjny małopolskiej lekkiej atletyki nie napawa optymizmem, prawidłowo funkcjonują cztery Kluby – KS AZS AWF Kraków, WKS Wawel Kraków, SKS Kusy Kraków i LKS Kłos Olkusz. Pozostałe Kluby borykają się z problemami organizacyjno-finansowymi. Sytuacja taka spowodowana jest brakiem wsparcia organizacyjnego i finansowego z Gmin, Powiatów oraz Urzędu Marszałkowskiego województwa małopolskiego. Brak jest środków na działalność Klubów, płace dla trenerów oraz na szkolenie dzieci i młodzieży. Sytuacja taka doprowadza, że szkolenie prowadzi coraz mniejsza grupa pasjonatów lekkiej atletyki, własnymi środkami podtrzymując działalność Klubów.

W 2009 roku nastąpił nieznaczny spadek zdobyczy punktowej w kategorii wiekowej Młodzika wg punktacji w „systemie współzawodnictwa dzieci i młodzieży” w Lekkiej Atletyce. Województwo małopolskie zdobyło 6 punktów mniej niż w 2008 roku (spadek o 3,6%). Zdobycz punktowa winna być wyższa, lecz brak szkolenia Młodzików w chodzie sportowym (Podkarpacie zdobyło komplet punktów) oraz w skoku o tyczce nie pozwala na poprawę dorobku. Młodzicy w 2009 roku w Lekkiej Atletyce zdobyli 169,5 punktów.

W Biegach Przelajowych nastąpił spadek zdobyczy punktowej w kategorii wiekowej Młodzika. Małopolska zdobyła o 21 punktów mniej niż w 2008 roku (spadek o 22,1%). Młodzicy w Biegach Przelajowych w 2009 roku zdobyli 74 punktów. Słabszy występ na MMM w BP był spowodowany dużą ilością zachorowań na grype.

W kategorii wiekowej Juniora Młodszego w 2009 roku województwo małopolskie zdobyło o 32,5 punktów więcej niż w 2008 roku (wzrost o 36,1%). Juniorzy Młodzi w 2008 roku zdobyli 122,5 punktów.

W Biegach Przelajowych w kategorii wiekowej Juniora Młodszego nastąpił wzrost zdobyczy punktowej o 10 punktów (wzrost o 33,3%). Juniorzy Młodzi w 2009 roku na OOM w Biegach Przelajowych zdobyli 40 punktów.

Kategoria Juniora w Lekkiej Atletyce w 2009 roku zdobyła o 53,75 punktów mniej niż w 2008 roku (spadek o 39,3%). Juniorzy w 2009 roku zdobyli 83 punkty. Słaby występ jest efektem kontuzji zawodników oraz braku w reprezentacji województwa zespołów sztafetowych, co jest spowodowane szkoleniem coraz mniejszej ilości młodzieży w klubach.

W Biegach Przelajowych w kategorii wiekowej Juniora nastąpił spadek zdobyczy punktowej o 9 punktów (spadek o 18,37%). Juniorzy w Biegach Przelajowych w 2009 roku zdobyli 40 punktów.

Kategoria wiekowa Młodzieżowca w 2009 roku uzyskała o 155,33 punktów mniej niż w 2008 roku (spadek o 29,95%). Młodzieżowcy w 2009 roku zdobyli 363,17 punktów. Słaby występ młodzieżowców spowodowany był kontuzjami zawodników, a w związku z tym nie zgłoszeniem do zawodów kompletu zespołów sztafetowych. Szczególnie mało efektywnie do swoich możliwości w tym roku wypadła reprezentacja AZS AWF Kraków, w której czołowi zawodnicy (Jan Ciepiela, Maciej Samborski) nie wystartowali w MMP z powodu kontuzji zarówno indywidualnie jak i w sztafetach. Zawodnicy uczestniczący w Młodzieżowych Mistrzostwach Polski to w większości wychowankowie małopolskich klubów, którzy zajmowali wysokie pozycje na MMP i byli we wcześniejszym okresie szkoleni w Kadrze Wojewódzkiej Juniora.

Suma punktów uzyskanych przez zawodników reprezentujących województwo małopolskie w Lekkiej Atletyce w „systemie współzawodnictwa sportowego dzieci i młodzieży” we wszystkich kategoriach wiekowych była niższa od uzyskanej w 2008 roku o 183,08 punkty (spadek o 19,08%). W 2009 roku Lekka Atletyka zdobyła 738,17 punktów.

Zawodnicy reprezentujący województwo małopolskie w Biegach Przełajowych w „systemie współzawodnictwa sportowego dzieci i młodzieży” we wszystkich kategoriach wiekowych zdobyli o 20 punkty mniej niż w 2008 roku (spadek o 11,49%). W 2009 roku w Biegach Przełajowych małopolscy lekkoatleci zdobyli 154 punkty.

Osiągnięcia sportowe i punktowe w Lekkiej Atletyce w kategorii wiekowej Młodzika są na najwyższym poziomie w stosunku do składu ilościowego Kadry Wojewódzkiej Młodzika na 2009 rok. W kategorii wiekowej Juniora uzyskane wyniki są na dobrym poziomie w stosunku do składu ilościowego Kadry Wojewódzkiej Juniora na 2009 rok.

Osiągnięcia sportowe i punktowe w Biegach Przełajowych w kategorii wiekowej Młodzika są na najwyższym poziomie w stosunku do składu ilościowego Kadry Wojewódzkiej Młodzika na 2009 rok. Osiągnięcia w kategorii wiekowej Juniora Młodszego i Juniora są na dobrym poziomie w stosunku do składu ilościowego Kadry Wojewódzkiej Juniora na 2009 rok.

W 2009 roku województwo małopolskie w ramach systemu ogólnopolskiej punktacji we współzawodnictwie sportowym dzieci i młodzieży w Lekkiej Atletyce i w Biegach Przełajowych zdobyło o 222,83 punktów mniej niż w 2008 roku (spadek o 20,36%). Małopolscy lekkoatleci w 2008 roku zdobyli łącznie 872,17 punktów.

Ilość zdobytych punktów plasuje dyscyplinę na pierwszym miejscu w województwie małopolskim.

Szkolenie w kategorii wiekowej Młodzieżowca prowadzone jest przez Kluby Sportowe, Krakowski Okręgowy Związek Lekkiej Atletyki (**organizacja 2 zgrupowań szkoleniowych w ramach dotacji Urzędu Marszałkowskiego realizowanej przez Małopolski Związek Stowarzyszeń Kultury Fizycznej**) oraz centralnie przez Polski Związek Lekkiej Atletyki.

SPRAWOZDANIE ZE SZKOLENIA KADRY WOJEWÓDZKIEJ W 2010 ROKU

WOJEWÓDZTWO	DYSCYPLINA	KW JUNIOR	
MAŁOPOLSKIE	LEKKA ATLETYKA	Ogółem	54
		młodzik	0
		junior młodszy	33
		junior	20
		młodzieżowiec	1

I. SZKOLENIE

1. Realizacja akcji szkoleniowych kadry wojewódzkiej juniorów

L.p.	Rodzaj akcji szkoleniowych	KW JUNIOR			
		Liczba akcji		Liczba osobodni	
		Plan	Realizacja	Plan	Realizacja
1	Zgrupowania szkoleniowe	5	5	1536,5	1464,5
2	Konsultacje szkoleniowe	0	2	0	100
3	Konsultacje selekcyjne	0	0	0	0
4	Konsultacje startowe	0	0	0	0
	RAZEM	5	7	1536,5	1564,5

2. Informacja o akcjach szkoleniowych kadry wojewódzkiej juniorów

- kierunki oddziaływania szkoleniowego
- stosowane środki treningowe
- stosowane sprawdziany ogólnorozwojowe i specjalistyczne
- inne informacje szkoleniowe

W 2010 roku odbyło się sześć zgrupowań szkoleniowych:

- 18.01 - 30.01 - 12 dniowe w Muszynie – Alpina Sport w Muszynie
- 26.03 - 03.04 - 8 dniowe w Spale – GRANAMAR w Spale
- 02.07 - 14.07 - 12 dniowe w Spale – GRANAMAR w Spale
- 07.08 - 19.08 - 12 dniowe w Olsztynie – UW-M Olsztyn
- 06.11 - 14.11 - 8 dniowe w Zakopanem – OSRS Palace Zakopane.

W 2010 roku odbyły się dwie konsultacje szkoleniowe:

- 17.12-19.12- 2 dniowa w Krakowie ZSOS nr 1
- 26.12 – 31.12 - 5 dniowa w Spale – Spalskie Pokoje Gościnne, ul. Wojciechowskiego 15

Cele szkolenia

Podstawowym celem szkolenia jest selekcja zawodników najbardziej uzdolnionych, o szczególnych predyspozycjach sprawnościowych, morfologicznych i funkcjonalnych do poszczególnych konkurencji lekkoatletycznych.

Szkolenie młodzieży predysponowanej do osiągnięcia wysokich wyników na poziomie mistrzostwa sportowego.

Szkolenie kategorii wiekowej Juniora Młodszego i Juniora jest dalszym etapem ukierunkowania na nauczanie umiejętności ruchowych i budowania funkcjonalnych podstaw dla osiągnięcia maksymalnych wyników w wieku dojrzałym, w pełni biologicznych możliwości organizmu.

Główne zadania szkoleniowe

Wyselekcjonowanie zawodników najbardziej uzdolnionych sportowo.

Szkolenie młodzieży predysponowanej do osiągnięcia wysokich wyników sportowych oraz reprezentowanie barw narodowych na imprezach rangi mistrzostw Europy, Świata i Igrzysk Olimpijskich.

Osiągnięcie poziomu sportowego, które gwarantuje miejsce finałowe w imprezie rangi mistrzowskiej.

Stosowane środki treningowe

W szkoleniu sportowym podstawowymi środkami treningowymi były środki o charakterze ukierunkowanym i specjalnym dla poszczególnych bloków konkurencji lekkoatletycznych.

Udział w konsultacjach i startach głównych

Wojewódzka Kadra Juniorów brała udział w 7 konsultacjach lekkoatletycznych oraz 6 startach głównych w 2010 roku.

Testy i sprawdziany specjalistyczne

Na zgrupowaniach szkoleniowych trenerzy w obrębie swoich grup treningowych wykonują sprawdziany pozwalające określić aktualny stan przygotowania zawodników.

3. Krótka charakterystyka wybranych zawodników/czek o wybitnych uzdolnieniach i predyspozycjach psychofizycznych w dyscyplinie, których kariery sportowo-szkoleniowe winien monitorować PZS

Lp.	Imię i nazwisko	Rok ur.	Klub	Najlepszy wynik	Charakterystyka zawodnika
1.	Dulak Katarzyna	93	UKS Budowlani Nowy Sącz	6:50,18s	Bardzo dobre warunki somatyczne, bardzo duże możliwości wytrzymałościowe. Bardzo duży postęp wynikowy. Kolejny rekord polski juniorów młodszych w biegu na 2000m z przeszkodami. Zawodniczka uczestniczyła w europejskich kwalifikacjach EYOT w Moskwie i zakwalifikowała się do finału w Singapurze. Zawodniczka w roku 2011 została zakwalifikowana do KNJ
2.	Kulka Szymon	93	ULKS Lipinki	8:31,07s	Bardzo dobre warunki somatyczne, bardzo duże możliwości wytrzymałościowe. Bardzo duży postęp wynikowy (zawodnik trenuje 4 lata). Reprezentował Polskę w meczu juniorów młodszych z Niemcami. Zawodnik w roku 2011 został zakwalifikowany do KNJ
3.	Banaś Adrian	93	ULKS Łapanów Fajfer	68,29m	Zawodnik o bardzo dobrych warunkach somatycznych i dużych predyspozycjach do rzutu oszczepem. W tym sezonie uzyskał bardzo duży postęp wynikowy. Uzyskał wynik na poziomie I klasy sportowej i reprezentował Polskę w meczu juniorów młodszych z Niemcami
4.	Nycz Nina	93	WKS Kraków Wawel	14,32s	Zawodniczka o dobrych warunkach somatycznych, o dużych predyspozycjach szybkościowych. W tym roku uzyskał bardzo duży postęp w biegu na 100m ppł.. Zawodniczka w roku 2011 została zakwalifikowana do KNJ
5.	Knapik Michał	93	ZKS Tarnów Unia	1:54,77s	Zawodnik o dobrych warunkach somatycznych, o dużych predyspozycjach wytrzymałościowych. W tym roku uzyskał bardzo duży postęp w biegu na 800m
6.	Dybał Kamil	93	UKS Brzeszcze	66,58m	Zawodnik o bardzo dobrych warunkach somatycznych i dużych predyspozycjach do rzutu oszczepem. W tym sezonie uzyskał bardzo duży postęp wynikowy. Uzyskał wynik na poziomie I klasy sportowej.

4. Kadra trenerska prowadząca szkolenie kadry wojewódzkiej juniorów

Lp.	Imię i nazwisko	Rok ur.	Klub	Klasa trenerska	Forma zatrudnienia w sporcie
1.	Andrzej Giza	1957	AZS AWF Kraków	II	Umowa zlecenie
2.	Grzegorz Sobczyk	1971	WKS Wawel Kraków	I	Umowa zlecenie
3.	Jan Michniak	1954	WKS Wawel Kraków	II	Umowa zlecenie
4.	Jerzy Kaduszkiewicz	1952	WKS Wawel Kraków	II	Umowa zlecenie
5.	Maria Krawcewicz	1947	WKS Wawel Kraków	II	Umowa zlecenie
6.	Michał Jarosz	1982	KS Cracovia 1906 Kraków	II	Umowa zlecenie
7.	Miroslaw Włodarczyk	1957	UKS Brzeszcze	II	Umowa zlecenie
8.	Ryszard Jasicz	1949	MLUKS Tarnów	II	Umowa zlecenie

9.	Stanisław Szuberla	1949	WKS Wawel Kraków	II	Umowa zlecenie
10.	Tomasz Brachman	1980	AZS AWF Kraków	II	Umowa zlecenie

II. OCENA EFEKTÓW SPORTOWYCH

1. Udział zawodników szkolenia wojewódzkiego w M.Św., M.E., M.P.

L.p.	Imię i nazwisko	Rok ur.	Kat. wieku	Klub	Rodzaj mistrzostw	Konkurencja	Wynik	Miejsce
1.	Katarzyna Dulak	93	jmł	UKS Budowlani Nowy Sącz	OOM	2000prz	6:50,18s RPjmł	I
2.	Szymon Kulka	93	jmł	ULKS Lipinki	OOM	3000m	8:40,76s	I
3.	Adrian Banaś	93	jmł	ULKS Fajfer Łapanów	OOM	oszczep	66.64m	I
4.	Nina Nycz	93	jmł	WKS Wawel Kraków	OOM	100ppł	14.39s	II
5.	Michał Knapik	93	jmł	ZKS Unia Tarnów	OOM	800m	1:54.96s	II
6.	Kamil Dybał	93	jmł	UKS Brzeszcze	OOM	oszczep	64.03m	III
7.	Szymon Kulka	93	jmł	ULKS Lipinki	OOM	Biegi przełajowe		I
8.	Katarzyna Dulak	93	jmł	UKS Budowlani Nowy Sącz	OOM	Biegi przełajowe		II
9.	Sara Marmon	92	jun	UKS Budowlani Nowy Sącz	MPJ	Biegi przełajowe		II

2. Procentowy udział zawodników kadry wojewódzkiej juniorów w finałach imprezy głównej

	Liczba zawodników szkolonych w KW	Liczba zawodników w finałach imprezy głównej /OOM, MPJ/ szkolonych w KW	% (3/2)
1	2	3	4
Młodzieżowiec	1	0	0,00%
Junior	20	16	80,00%
Junior mł	33	26	78,79%
Młodzik	0	0	

3. Klasa sportowa

	M + MM	I	II	III	Inne	Bez klasy	Razem
Młodzieżowiec						1	1
Junior		2	10	8			20
Junior młodszy		4	9	16	4		33
Młodzik							0

III. OCENA POZIOMU SPORTOWEGO DYSCYPLINY W WOJEWÓDZTWIE

z uwzględnieniem zasięgu (stan organizacyjny) i poziomu sportowego (wg punktacji ogólnopolskiego współzawodnictwa sportowego młodzieży w kategorii wiekowej juniora młodszego, juniora i młodzieżowca).

Stan organizacyjny małopolskiej lekkiej atletyki nie napawa optymizmem, prawidłowo funkcjonują cztery Kluby – KS AZS AWF Kraków, WKS Wawel Kraków, SKS Kusy Kraków i LKS Kłos Olsz. Pozostałe Kluby borykają się z problemami organizacyjno-finansowymi. Sytuacja taka spowodowana jest brakiem wsparcia organizacyjnego i finansowego z Gmin, Powiatów oraz Urzędu Marszałkowskiego województwa małopolskiego. Brak jest środków na działalność Klubów, płace dla trenerów oraz na szkolenie dzieci i młodzieży. Sytuacja taka doprowadza, że szkolenie prowadzi coraz mniejsza grupa pasjonatów lekkiej atletyki, własnymi środkami podtrzymując działalność Klubów.

W 2010 roku nastąpił nieznaczny spadek zdobyczy punktowej w kategorii wiekowej Młodzika wg punktacji w „systemie współzawodnictwa dzieci i młodzieży” w Lekkiej Atletyce. Województwo małopolskie zdobyło 4 punkty mniej niż w 2009 roku (spadek o 2,36%). Zdobyć punktowa winna być wyższa, lecz brak

szkolenia Młodzików w chodzie sportowym (Podkarpacie zdobyło komplet punktów) oraz w skoku o tyczce nie pozwala na poprawę dorobku. Młodzicy w 2010 roku w Lekkiej Atletyce zdobyli 165,5 punktów.

W Biegach Przełajowych nastąpił nieznaczny wzrost zdobyczy punktowej w kategorii wiekowej Młodzika. Małopolska zdobyła o 1 punkt więcej niż w 2009 roku (wzrost o 1,35%). Młodzicy w Biegach Przełajowych w 2010 roku zdobyli 75 punktów.

W kategorii wiekowej Juniora Młodszego w 2010 roku województwo małopolskie zdobyło o 23 punktów mniej niż w 2009 roku (spadek o 18,77 %). Juniorzy Młodzi w 2010 roku zdobyli 99,5 punktów.

W Biegach Przełajowych w kategorii wiekowej Juniora Młodszego nastąpił wzrost zdobyczy punktowej o 13 punktów (wzrost o 32,5%). Juniorzy Młodzi w 2010 roku na OOM w Biegach Przełajowych zdobyli 53 punktów i w klasyfikacji generalnej zajęli bardzo dobre 7 miejsce.

Kategoria Juniora w Lekkiej Atletyce w 2010 roku zdobyła o 7,5 punktów więcej niż w 2009 roku (wzrost o 9,04%). Juniorzy w 2010 roku zdobyli 90,5 punktu.

W Biegach Przełajowych w kategorii wiekowej Juniora zawodnicy zdobyli dokładnie tyle samo punktów, co rok wcześniej. Juniorzy w Biegach Przełajowych w 2010 roku zdobyli 40 punktów.

Kategoria wiekowa Młodzieżowca w 2010 roku uzyskała o 25,83 punktów więcej niż w 2009 roku (wzrost o 7,11%). Młodzieżowcy w 2010 roku zdobyli 389 punktów.. Zawodnicy uczestniczący w Młodzieżowych Mistrzostwach Polski to w większości wychowankowie małopolskich klubów.

Suma punktów uzyskanych przez zawodników reprezentujących województwo małopolskie w Lekkiej Atletyce

w „systemie współzawodnictwa sportowego dzieci i młodzieży” we wszystkich kategoriach wiekowych była wyższa od uzyskanej w 2009 roku o 5,91 punktu (wzrost o 0,8%). W 2010 roku Lekka Atletyka zdobyła 744,08 punktów.

Zawodnicy reprezentujący województwo małopolskie w Biegach Przełajowych w „systemie współzawodnictwa sportowego dzieci i młodzieży” we wszystkich kategoriach wiekowych zdobyli o 14 punktów więcej niż w 2009 roku (wzrost o 9,09%).

W 2010 roku w Biegach Przełajowych małopolscy lekkoatleci zdobyli 168 punktów.

W 2010 roku województwo małopolskie w ramach systemu ogólnopolskiej punktacji we współzawodnictwie sportowym dzieci i młodzieży w Lekkiej Atletyce i w Biegach Przełajowych zdobyło o 39,91 punktów więcej niż w 2009 roku (wzrost o 4,57%). Małopolscy lekkoatleci w 2010 roku zdobyli łącznie 912,08 punktów.

SPRAWOZDANIE ZE SZKOLENIA KADRY WOJEWÓDZKIEJ W 2011 ROKU

WOJEWÓDZTWO	SPORT	LICZBA SZKOLONYCH ZAWODNIKÓW/CZEK			
		KW JUNIOR		KW MŁODZIK	
MAŁOPOLSKIE	LEKKA ATLETYKA	Ogółem	51	Ogółem	86
		młodzik*	0	junior młodszy**	18
		junior młodszy	31		
		junior	20	młodzik	68
		młodzieżowiec***	0		

I. SZKOLENIE

1. Realizacja akcji szkoleniowych kadry wojewódzkiej

L.p.	Rodzaj szkoleniowych akcji	KW JUNIOR				KW MŁODZIK			
		Liczba akcji		Liczba osobodni		Liczba akcji		Liczba osobodni	
		Plan	Realizacja	Plan	Realizacja	Plan	Realizacja	Plan	Realizacja
1	Zgrupowania szkoleniowe	5	5	1327,5	1333	3	4	1271	1624,5
2	Konsultacje szkoleniowe	0	0	0	0	0	0	0	0
3	Konsultacje selekcyjne	0	0	0	0	0	0	0	0
4	Konsultacje startowe	0	0	0	0	0	0	0	0
	RAZEM	5	5	1327,5	1333	3	4	1271	1624,5

2. Informacja o akcjach szkoleniowych kadry wojewódzkiej – A/ Młodzików i B/ Juniorów (kierunki oddziaływania szkoleniowego, stosowane środki treningowe, stosowane sprawdziany ogólnorozwojowe i specjalistyczne, inne informacje szkoleniowe – osobno KWJ i KWM)

A/ Kadra Wojewódzka Młodzików

- kierunki oddziaływania szkoleniowego
- stosowane środki treningowe
- stosowane sprawdziany ogólnorozwojowe i specjalistyczne
- inne informacje szkoleniowe

W 2011 roku odbyły się cztery zgrupowania szkoleniowe

- 31.01-12.02- 12 dniowe w Muszynie – Alpina Sport w Muszynie.
- 14.04-22.04- 8 dniowe w Spale – GRANAMAR w Spale.
- 08.08-18.08- 10 dniowe Olsztyn – UW-M Olsztyn.
- 04.11-12.11- 8 dniowe Zakopane – OSRS Palace Zakopane.

31.01-12.02	Muszyna	45	3	12,5	562,5
14.04-22.04	Spała	12	1	8	96
08.08-18.08	Olsztyn	59	4	10	590
04.11-12.11	Zakopane	47	4	8	376
				Razem	1624,5

Cele szkolenia

Podstawowymi celami szkolenia jest selekcja zawodników najbardziej uzdolnionych, o szczególnych predyspozycjach sprawnościowych, morfologicznych i funkcjonalnych do poszczególnych konkurencji lekkoatletycznych.

Określenie przydatności zawodnika pod względem cech budowy somatycznej i wielkości ciała, uzdolnień ruchowych, sprawności fizycznej, wyniku sportowego, właściwości psychiki, a także innych cech właściwych dla zamierzonej specjalizacji.

Nauczanie umiejętności ruchowych i budowanie funkcjonalnych podstaw dla osiągnięcia maksymalnych wyników w wieku dojrzałym, w pełni biologicznych możliwości organizmu

Główne zadania szkolenia

Wyselekcjonowanie zawodników uzdolnionych sportowo. Szkolenie młodzieży z osobniczymi możliwościami rozwoju mistrzostwa sportowego, które determinowane jest przez dwie grupy czynników:

- zespół uwarunkowań genetycznych,

- prawidłowy proces treningu.

Osiągnięcie poziomu sportowego, który gwarantuje miejsce finałowej imprezie rangi mistrzowskiej

Stosowane środki treningowe

W szkoleniu sportowym podstawowymi środkami treningowymi były środki o charakterze ukierunkowanym i specjalnym dla poszczególnych bloków konkurencji lekkoatletycznych.

Udział w konsultacjach i startach głównych

Wojewódzka Kadra Młodzików brała udział w 4 konsultacjach lekkoatletycznych oraz 3 startach głównych w 2011 roku.

Testy i sprawdziany specjalistyczne

- Raz w roku zawodnicy przechodzą Międzynarodowy Test Sprawności Fizycznej. Test ten nie do końca umożliwia diagnozę przydatności zawodnika do dalszego szkolenia. Ponieważ w poszczególnych konkurencjach lekkoatletycznych są preferowane inne cechy motoryczne.
- Na zgrupowaniach szkoleniowych trenerzy w obrębie swoich grup treningowych wykonują sprawdziany pozwalające określić aktualny stan przygotowania zawodników.

B/ Kadra Wojewódzka Juniorów

- kierunki oddziaływania szkoleniowego
- stosowane środki treningowe
- stosowane sprawdziany ogólnorozwojowe i specjalistyczne
- inne informacje szkoleniowe

W 2011 odbyło się pięć zgrupowań szkoleniowych

- 31.01-12.02- 12 dniowe w Muszynie – Alpina Sport w Muszynie.
- 14.04-22.04- 8 dniowe w Spała – GRANAMAR w Spała.
- 04.07-14.07- 10 dniowe Spała – GRANAMAR w Spała.
- 08.08-18.08- 10 dniowe Olsztyn – UW-M Olsztyn.
- 04.11-12.11- 8 dniowe Zakopane – OSRS Palace Zakopane.

31.01-12.02	Muszyna	39	4	12,5	487,5
14.04-22.04	Spała	28	3	8	224
04.07-14.07	Spała	20	3	10,5	205,5
08.08-18.08	Olsztyn	24	2	10	240
04.11-12.11	Zakopane	22	3	8	176
Razem					1333,0

Cele szkolenia

Podstawowym celem szkolenia jest selekcja zawodników najbardziej uzdolnionych, o szczególnych predyspozycjach sprawnościowych, morfologicznych i funkcjonalnych do poszczególnych konkurencji lekkoatletycznych.

Szkolenie młodzieży predysponowanej do osiągania wysokich wyników na poziomie mistrzostwa sportowego.

Szkolenie kategorii wiekowej Juniora Młodszego i Juniora jest dalszym etapem ukierunkowania na nauczanie umiejętności ruchowych i budowania funkcjonalnych podstaw dla osiągania maksymalnych wyników w wieku dojrzałym, w pełni biologicznych możliwości organizmu.

Główne zadania szkoleniowe

Wyselekcjonowanie zawodników najbardziej uzdolnionych sportowo.

Szkolenie młodzieży predysponowanej do osiągania wysokich wyników sportowych oraz reprezentowanie barw narodowych na imprezach rangi mistrzostw Europy, Świata i Igrzysk Olimpijskich.

Osiągnięcie poziomu sportowego, które gwarantuje miejsce finałowe w imprezie rangi mistrzowskiej.

Stosowane środki treningowe

W szkoleniu sportowym podstawowymi środkami treningowymi były środki o charakterze ukierunkowanym

i specjalnym dla poszczególnych bloków konkurencji lekkoatletycznych.

Udział w konsultacjach i startach głównych

Wojewódzka Kadra Juniorów brała udział w 7 konsultacjach lekkoatletycznych oraz 6 startach głównych w 2011 roku.

Testy i sprawdziany specjalistyczne

Na zgrupowaniach szkoleniowych trenerzy w obrębie swoich grup treningowych wykonują sprawdziany pozwalające określić aktualny stan przygotowania zawodników.

3. Krótka charakterystyka wybranych zawodników/czek o wybitnych uzdolnieniach i predyspozycjach psychofizycznych w sporcie, których kariery sportowo-szkoleniowe winien monitorować PZS

Lp.	Imię i nazwisko	Rok ur.	Klub	Najlepszy wynik	Charakterystyka zawodnika
1.	Knapik Michał	93	ZKS Unia Tarnów	1:52,07s	Zawodnik o dobrych warunkach somatycznych, o dużych predyspozycjach wytrzymałościowych, W tym roku uzyskał bardzo duży postęp w biegu na 800m. Drugie miejsce na MPJ. Zawodnik w roku 2012 został zakwalifikowany do KNJ
2.	Marlena Morton	95	WKS Wawel Kraków	14,50	Zawodniczka o dobrych warunkach somatycznych, o dużych predyspozycjach szybkościowych, W tym roku uzyskał bardzo duży postęp w biegu na 100m ppł.. Zawodniczka w roku 2012 została zakwalifikowana do KNJ
3.	Monika Nowak	95	WKS Wawel Kraków	48,60m	Zawodniczka o bardzo dobrych warunkach somatycznych i dużych predyspozycjach do rzutu dyskiem. W tym sezonie uzyskała duży postęp wynikowy. Uzyskała wynik na poziomie I klasy sportowej. Pierwsze miejsce na OOM. Zawodniczka w roku 2012 została zakwalifikowana do KNJ
4.	Maciej Brzeziński	94	AZS AWF Kraków	10,80s	Zawodnik o dobrych warunkach somatycznych, o dużych predyspozycjach szybkościowych, W tym roku uzyskał bardzo duży postęp w biegu na 100m. Uzyskał wynik na poziomie pierwszej klasy sportowej. Zawodnik w roku 2012 został zakwalifikowany do KNJ
5.	Sara Marmon	92	UKS Budowlani Nowy Sącz	2:08,65s	Zawodniczka o dobrych warunkach somatycznych, o dużych predyspozycjach wytrzymałościowych, W tym roku uzyskała bardzo duży postęp w biegu na 800m. Trenuje trzeci rok.

4. Kadra trenerska prowadząca szkolenie kadry wojewódzkiej

Lp.	Imię i nazwisko	Rok ur.	Klub	Klasa	Forma zatrudnienia w sporcie
11.	Andrzej Giza	1957	AZS AWF Kraków	II	Umowa zlecenie
12.	Bogumiła Sobczyk	1971	WKS Wawel Kraków	II	społecznie
13.	Grzegorz Sobczyk	1971	WKS Wawel Kraków	I	Umowa zlecenie
14.	Jan Michniak	1954	WKS Wawel Kraków	II	Umowa zlecenie
15.	Jerzy Kaduszkiewicz	1952	WKS Wawel Kraków	II	Umowa zlecenie
16.	Maria Krawcewicz	1947	WKS Wawel Kraków	II	Umowa zlecenie
17.	Mirosław Włodarczyk	1957	UKS Brzeszcze	II	Umowa zlecenie
18.	Włodzimierz Włodarczyk	1955	UKS Brzeszcze	II	Umowa zlecenie
19.	Ryszard Jasicz	1949	MLUKS Tarnów	II	Umowa zlecenie
20.	Stanisław Szuberla	1949	WKS Wawel Kraków	II	Umowa zlecenie
21.	Tomasz Brachman	1980	AZS AWF Kraków	II	Umowa zlecenie
22.	Dariusz Żak	1982	MZLA	II	społecznie

II. OCENA EFEKTÓW SPORTOWYCH

1. Udział zawodników szkolenia wojewódzkiego w M.Św., M.E., M.P.

Lp.	Imię i nazwisko	Rok ur.	Kat. wieku	Klub	Rodzaj	Konkurencja	Wynik	Miejsce
1.	Monika Nowak	95	jml.	WKS Wawel Kraków	OOM	dysk	46,02m	I
2.	Michał Knapik	93	jun	ZKS Unia Tarnów	MPJ	800m	1:52,23s	II
3.	Marmon Sara	92	jun	UKS Budowlani Nowy Sącz	MPJ	1500	4:34,68s	III
4.	Aleksandra Jarzyna	95	jml.	WKS Wawel Kraków	OOM	w dal	5,52m	III
5.	Marmon Sara	92	jun	UKS Budowlani Nowy Sącz	MPJ	Biegi Przelajowe		II
6.	Dominik Tabor	95	jml.	ULKS Fajfer Łapanów	OOM	Biegi przelajowe		III

2. Procentowy udział zawodników kadry wojewódzkiej w finałach imprezy głównej

	Liczba zawodników szkolonych w KW	Liczba zawodników w finałach imprezy głównej /MMP, OOM, MPJ, MMM/ spośród szkolonych w KW	% (3/2)
Młodzieżowiec*** (szkolony w KWJ)	0	0	0

Junior (szkolony w KWJ)	20	15	75
Junior młodszy (szkolony w KWJ)	31	28	90,3
Junior młodszy** (szkolony w KWM)	18	5	27,7
Młodzik* (szkolony w KWJ)	0	0	0
Młodzik (szkolony w KWM)	68	68	100

3. Klasa sportowa

	MM + M	I	II	III	Inne	Bez klasy	Razem
Młodzieżowiec*** (szkolony w KWJ)	0	0	0	0	0	0	0
Junior (szkolony w KWJ)	0	3	10	5	1	1	20
Junior młodszy (szkolony w KWJ)	0	1	11	16	3	0	31
Junior młodszy** (szkolony w KWM)	0	0	1	5	8	4	18
Młodzik* (szkolony w KWJ)	0	0	0	0	0	0	0
Młodzik (szkolony w KWM)	0	0	4	16	40	8	68

III. OCENA POZIOMU SPORTOWEGO SPORTU W WOJEWÓDZTWIE

z uwzględnieniem zasięgu (stan organizacyjny) i poziomu sportowego (wg punktacji ogólnopolskiego współzawodnictwa sportowego młodzieży).

Stan organizacyjny małopolskiej lekkiej atletyki nie napawa optymizmem, prawidłowo funkcjonują cztery Kluby – KS AZS AWF Kraków, WKS Wawel Kraków, SKS Kusy Kraków i LKS Kłós Olkusz. Pozostałe Kluby borykają się z problemami organizacyjno-finansowymi. Sytuacja taka spowodowana jest brakiem wsparcia organizacyjnego i finansowego z Gmin, Powiatów oraz Urzędu Marszałkowskiego województwa małopolskiego. Brak jest środków na działalność Klubów, płace dla trenerów oraz na szkolenie dzieci i młodzieży. Sytuacja taka doprowadza, że szkolenie prowadzi coraz mniejsza grupa pasjonatów lekkiej atletyki, własnymi środkami podtrzymując działalność Klubów.

Dyscyplina	Kategoria	Suma
biegi przełajowe	3jun	51
	4jmł	28
	5mł	85
biegi przełajowe Suma		164
lekka atletyka	2mmp	230,5
	3jun	151,5
	4jmł	110,16
	5mł	135,25
lekka atletyka Suma		627,41
Suma końcowa		791,41

IV. FINANSE

A. Stan finansów związku w latach 2009 – 2012

Lp.	Nazwa imprezy	2009	2010	2011	2012
1.	Przychody z działalności statutowej	185 192,15	204 800,98	222 139,58	
2.	Koszty zadań statutowych	151 687,64	187 966,81	199 961,20	
3.	Składki regulaminowe	3 450,00	3 600,00	4 550,00	6 600,00
4.	Dotacje:	33 000,00	45 000,00	74 000,00	42 730,00
a.	UMK	5 000,00	12 000,00	37 000,00	5 000,00
b.	WM	20 000,00	28 000,00	30 000,00	35 000,00
c.	PZLA	8 000,00	5 000,00	7 000,00	2 730,00

B. Budżet programu szkolenia i współzawodnictwa sportowego dzieci i młodzieży oraz jego realizacja w latach 2009 – 2012

Szkolenie kadr województwa małopolskiego w latach 2009 – 2012

Rok	Ministerstwo Sportu i Turystyki				Województwo Małopolskie			Dopłaty, środki własne					Razem Koszty
	Szkolenie KWM	Szkolenie KWJ	EOOM i MMM	Razem MSiT	KWM	SSM	Razem	KWJ i pozostałe	KWM	SSM	PFSM, środki własne	Razem dopłaty, śr. własne	
2009	36 742,60	148 499,70	9 999,89	195 242,19	22 226,40	92 001,86	114 228,26	16 330,59	22 218,39	25 911,33	0,00	64 460,31	373 930,76
2010	45 360,00	118 216,26	17 734,26	181 310,52	19 040,00	71 394,09	90 434,09	5 322,81	37 336,31	35 217,94	3 956,83	81 833,89	353 578,50
2011	49 580,31	105 028,00	12 502,00	167 110,31	16 526,70	33 785,11	50 311,81	5 458,29	52 208,78	21 824,74	0,00	79 491,81	296 913,93
2012	49 950,00	118 900,00	12 996,00	181 846,00	40 459,50	65 850,90	106 310,40	9 709,09	32 691,00	38 470,64	0,00	80 870,73	369 027,13

Planowanie i realizacja szkolenia w ramach Kadry Wojewódzkiej Juniora

Rok	Skład	WISS	Razem skład	Plan osobodni	Realizacja osobodni	Różnica osobodni	Plan środki	Realizacja środki	Różnica środki
2009	20	+20	42	1 000	2 114	+1 114	75 000,00	148 499,70	+73 499,70
2010	18	+20	38	900	1 564,5	+664,5	67 500,00	118 216,26	+50 716,26
2011	14	+11	25	700	1 333	+633	52 500,00	105 028,00	+52 528,00
2012	18	+8	26	900	1 530	+630	67 500,00	118 900,00	+51 400,00

Planowanie i realizacja szkolenia w ramach Kadry Wojewódzkiej Młodzika

Rok	Skład	Plan osobodni	Realizacja osobodni	Różnica osobodni	Plan środki MSiT	Realizacja środki MSiT	Różnica środki
2009	54	1134	1188	+54	36 741,60	36 742,60	+1,00
2010	54	1134	1420	+286	36 741,60	45 360,00	+8 618,40
2011	60	1260	1624,50	+364,5	37 800,00	49 580,31	+11 780,31
2012	64	1344	1666	+322	40 320,00	49 950,00	+9 630,00

V. ZAKOŃCZENIE

Założeniem przedstawionego Państwu sprawozdania było dostarczenie pełnej wiedzy o tym, co działo się w Małopolskim Związku Lekkiej Atletyki przez ostatnie cztery lata, przy zachowaniu pełnej przejrzystości treści.

Część spraw celowo nie omówiono szczegółowo, bowiem były one komentowane na bieżąco w ciągu kadencji w czasie corocznych spotkań z trenerami i działaczami oraz publikowane w stosownych sprawozdaniach.

Czy założenie zostało zrealizowane?

Oceńcie Państwo sami, podobnie jak naszą pracę oraz tych, którym zawierzyliście cztery lata temu. Wiadomym jest, że wszystkim nam pracować było niełatwo, między innymi ze względu na zachodzące zmiany organizacyjne, ale wydaje się, że zaangażowanie zespołów ludzkich skupionych wokół Naszego Stowarzyszenia, trudności te w większym lub mniejszym stopniu zostały z powodzeniem pokonane.

Jeszcze raz dziękujemy Wszystkim, którzy poświęcali czas i włożyli wysiłek w bieżące prace MZLA.

Życzymy zawodnikom, szkoleniowcom, władzom sportowym, aby często mieli powody do radości z rozwoju i wyników sportowych i organizacyjnych małopolskiej lekkiej atletyki.

Za Zarząd

Prezes

Grzegorz Sobczyk

Kraków, listopad 2012